THIS DRAWING IS UNPUBLISHED. RELEASED FOR PUBLICATION -,- .
© COPYRIGHT - By - ALL RIGHTS RESERVED.

| LOC | DIST |
|---|---|
| DF | F5 |

REVISIONS

| P | LTR | DESCRIPTION | DATE | DWN | APVD |
|---|---|---|---|---|---|
| | K1 | REVISED PER ECO-11-005030 | 11MAR11 | RK | HMR |

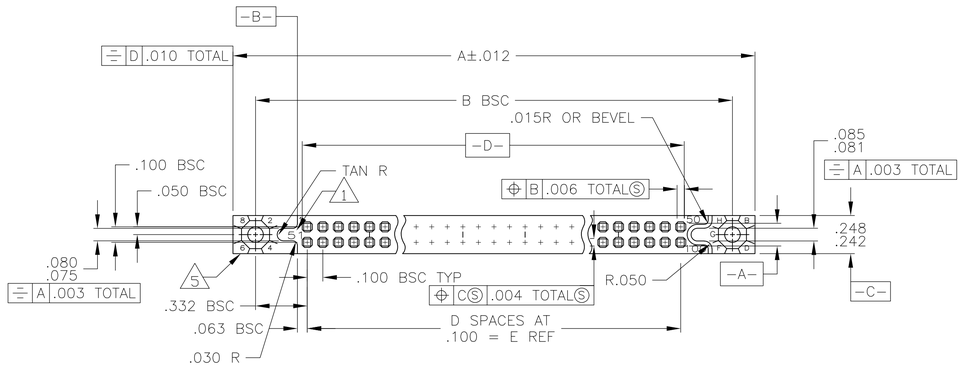


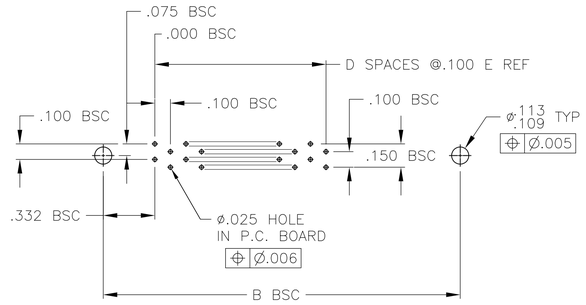


RECOMMENDED PRINTED CIRCUIT BOARD LAYOUT
(CONNECTOR SIDE)
FOR -1 THRU -2--3, 2--5, AND 2--6

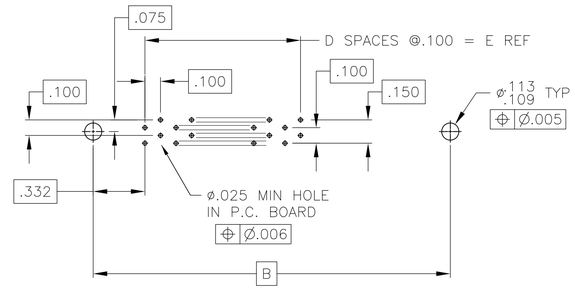


RECOMMENDED PRINTED CIRCUIT BOARD LAYOUT
(CONNECTOR SIDE)
FOR 2-530340-4 ONLY

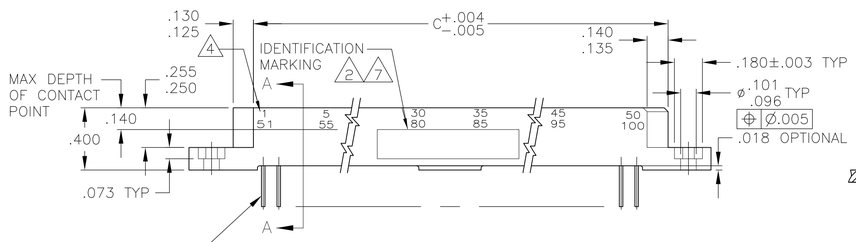


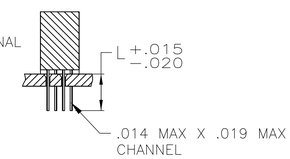


SECTION A-A
FLOW SOLDER TYPE

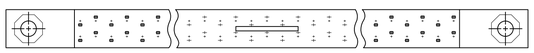

| | | | | | | | | | | | |
|---|---|---|---|---|---|---|---|---|---|---|---|
| OBSOLETE | 8 | .235 | – | 1 – 30<br>31 – 60 | 2.900 | 29 | 3.165 | 3.565 | 3.855 | 60 | 2-530340-7 |
| | 8 | .235 | – | 1 – 55<br>56 – 110 | 5.400 | 54 | 5.665 | 6.065 | 6.355 | 110 | 2-530340-6 |
| | 8 | .235 | – | 1 – 20<br>21 – 40 | 1.900 | 19 | 2.165 | 2.565 | 2.855 | 40 | 2-530340-5 |
| OBSOLETE | 8 | .156 | – | 1 – 55<br>56 – 110 | 5.400 | 54 | 5.665 | 6.065 | 6.355 | 110 | 2-530340-4 |
| | 8 | .235 | 7 | 1 – 55<br>56 – 110 | 5.400 | 54 | 5.665 | 6.065 | 6.355 | 110 | 2-530340-3 |
| | 8 | .156 | M55302/27-193 | 1 – 70<br>71 – 140 | 6.900 | 69 | 7.165 | 7.565 | 7.855 | 140 | 2-530340-2 |
| | 8 | .156 | M55302/27-192 | 1 – 67<br>68 – 134 | 6.600 | 66 | 6.865 | 7.265 | 7.555 | 134 | 2-530340-1 |
| | 8 | .156 | M55302/27-191 | 1 – 65<br>66 – 130 | 6.400 | 64 | 6.665 | 7.065 | 7.355 | 130 | 2-530340-0 |
| | 8 | .156 | M55302/27-190 | 1 – 60<br>61 – 120 | 5.900 | 59 | 6.165 | 6.565 | 6.855 | 120 | 1-530340-9 |
| | 8 | .235 | – | 1 – 55<br>56 – 110 | 5.400 | 54 | 5.665 | 6.065 | 6.355 | 110 | 1-530340-8 |
| OBSOLETE | 8 | .235 | – | 1 – 50<br>51 – 100 | 4.900 | 49 | 5.165 | 5.565 | 5.855 | 100 | 1-530340-7 |
| OBSOLETE | 8 | .235 | – | 1 – 45<br>46 – 90 | 4.400 | 44 | 4.665 | 5.065 | 5.355 | 90 | 1-530340-6 |
| | 8 | .235 | – | 1 – 40<br>41 – 80 | 3.900 | 39 | 4.165 | 4.565 | 4.855 | 80 | 1-530340-5 |
| OBSOLETE | 8 | .235 | – | 1 – 35<br>36 – 70 | 3.400 | 34 | 3.665 | 4.065 | 4.355 | 70 | 1-530340-4 |
| | 8 | .235 | – | 1 – 30<br>31 – 60 | 2.900 | 29 | 3.165 | 3.565 | 3.855 | 60 | 1-530340-3 |
| OBSOLETE | 8 | .235 | – | 1 – 25<br>26 – 50 | 2.400 | 24 | 2.665 | 3.065 | 3.355 | 50 | 1-530340-2 |
| | 8 | .235 | – | 1 – 20<br>21 – 40 | 1.900 | 19 | 2.165 | 2.565 | 2.855 | 40 | 1-530340-1 |
| | 8 | .235 | – | 1 – 15<br>16 – 30 | 1.400 | 14 | 1.665 | 2.065 | 2.355 | 30 | 1-530340-0 |
| | 8 | .156 | M55302/27-99 | 1 – 55<br>56 – 110 | 5.400 | 54 | 5.665 | 6.065 | 6.355 | 110 | 530340-9 |
| | 8 | .156 | M55302/27-98 | 1 – 50<br>51 – 100 | 4.900 | 49 | 5.165 | 5.565 | 5.855 | 100 | 530340-8 |
| | 8 | .156 | M55302/27-97 | 1 – 45<br>46 – 90 | 4.400 | 44 | 4.665 | 5.065 | 5.355 | 90 | 530340-7 |
| | 8 | .156 | M55302/27-96 | 1 – 40<br>41 – 80 | 3.900 | 39 | 4.165 | 4.565 | 4.855 | 80 | 530340-6 |
| | 8 | .156 | M55302/27-95 | 1 – 35<br>36 – 70 | 3.400 | 34 | 3.665 | 4.065 | 4.355 | 70 | 530340-5 |
| | 8 | .156 | M55302/27-94 | 1 – 30<br>31 – 60 | 2.900 | 29 | 3.165 | 3.565 | 3.855 | 60 | 530340-4 |
| | 8 | .156 | M55302/27-93 | 1 – 25<br>26 – 50 | 2.400 | 24 | 2.665 | 3.065 | 3.355 | 50 | 530340-3 |
| | 8 | .156 | M55302/27-92 | 1 – 20<br>21 – 40 | 1.900 | 19 | 2.165 | 2.565 | 2.855 | 40 | 530340-2 |
| | 8 | .156 | M55302/27-91 | 1 – 15<br>16 – 30 | 1.400 | 14 | 1.665 | 2.065 | 2.355 | 30 | 530340-1 |
| REMARKS | L | IDENTIFICATION MARKING | CONTACT IDENT NO. | E | D | C | B | A | NO OF POSN | ASSEMBLY NUMBER | |
| | | | | DIMENSIONS | | | | | | | |

1. NUMBERS (SEE TABLE) AND LINES INDICATING EVERY FIVE CAVITIES MARKED ON MATING FACE.
2. IDENTIFICATION MARKING PER MIL-C-55302 (SEE TABLE)
3. MUST MEET ALL APPLICABLE REQUIREMENTS OF MIL-C-55302
4. NUMBERS INDICATING EVERY FIVE CAVITIES MARKED ON SIDE
5. KEY POSITION IDENTIFICATIONS MOLDED ON SURFACES SHOWN
6. USE EXTERNAL KEY NO 530341-1, MATES WITH P/N 530339
7. ADDITIONAL STAMPING PC 78620-1
8. CONTACT FINISH: .000050 GOLD IN CONTACT AREA, .000100 TIN-LEAD ON SOLDER TAILS, ALL OVER .000030-.000150 NICKEL.

THIS DRAWING IS A CONTROLLED DOCUMENT.

DIMENSIONS: INCHES

TOLERANCES UNLESS OTHERWISE SPECIFIED:
0 PLC ± –
1 PLC ± –
2 PLC ± –
3 PLC ± –
4 PLC ± –
ANGLES ± –

MATERIAL: DIALLYL PHTHALATE
FINISH: –

DWN C.C.THOMAS 2-26-91
CHK G.GRIFFTH 11-14-91
APVD G.GRIFFTH 11-14-91
PRODUCT SPEC —
APPLICATION SPEC —
WEIGHT —

TE Connectivity

NAME: RCPT ASSY, 1000 SERIES BOX, EXTERNAL KEYING WITH GASKET

SIZE A1 | CAGE CODE 00779 | DRAWING NO C-530340 | RESTRICTED TO —

CUSTOMER DRAWING | SCALE 2:1 | SHEET 1 OF 1 | REV K1

4805 (3/11)

ООО «ЛайфЭлектроникс» “LifeElectronics” LLC

ИНН 7805602321 КПП 780501001 Р/С 40702810122510004610 ФАКБ "АБСОЛЮТ БАНК" (ЗАО) в г.Санкт-Петербурге К/С 30101810900000000703 БИК 044030703

*Компания «Life Electronics» занимается поставками электронных компонентов импортного и отечественного производства от производителей и со складов крупных дистрибьюторов Европы, Америки и Азии.*

*С конца 2013 года компания активно расширяет линейку поставок компонентов по направлению коаксиальный кабель, кварцевые генераторы и конденсаторы (керамические, пленочные, электролитические), за счёт заключения дистрибьюторских договоров*

*Мы предлагаем:*

- *Конкурентоспособные цены и скидки постоянным клиентам.*
- *Специальные условия для постоянных клиентов.*
- *Подбор аналогов.*
- *Поставку компонентов в любых объемах, удовлетворяющих вашим потребностям.*

- *Приемлемые сроки поставки, возможна ускоренная поставка.*
- *Доставку товара в любую точку России и стран СНГ.*
- *Комплексную поставку.*
- *Работу по проектам и поставку образцов.*
- *Формирование склада под заказчика.*

- *Сертификаты соответствия на поставляемую продукцию (по желанию клиента).*
- *Тестирование поставляемой продукции.*
- *Поставку компонентов, требующих военную и космическую приемку.*
- *Входной контроль качества.*
- *Наличие сертификата ISO.*

*В составе нашей компании организован Конструкторский отдел, призванный помогать разработчикам, и инженерам.*

*Конструкторский отдел помогает осуществить:*

- *Регистрацию проекта у производителя компонентов.*
- *Техническую поддержку проекта.*
- *Защиту от снятия компонента с производства.*
- *Оценку стоимости проекта по компонентам.*
- *Изготовление тестовой платы монтаж и пусконаладочные работы.*

*Тел: +7 (812) 336 43 04 (многоканальный)*
*Email: org@lifeelectronics.ru*

***www.lifeelectronics.ru***