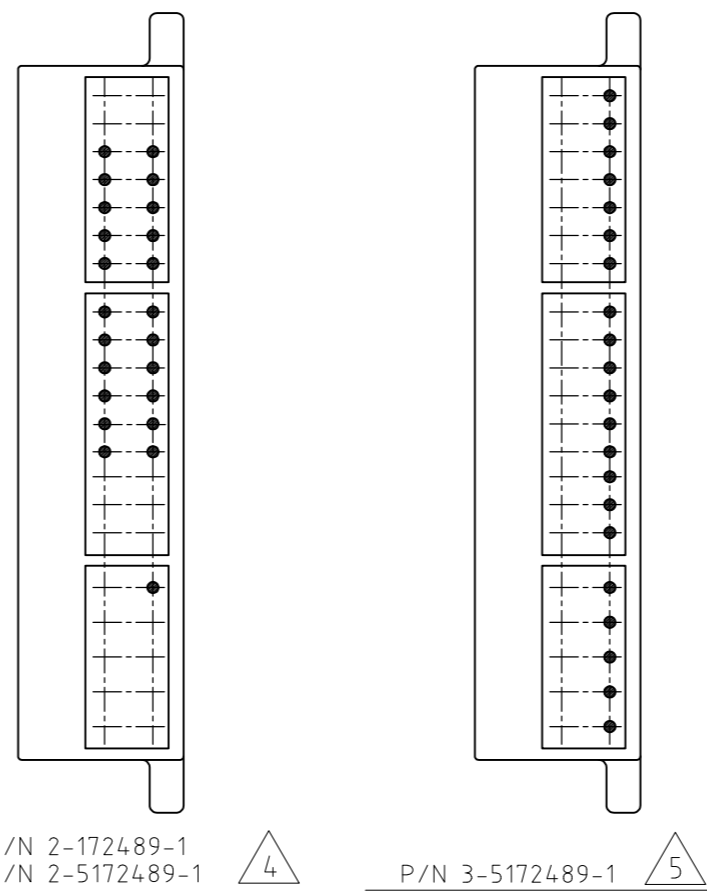
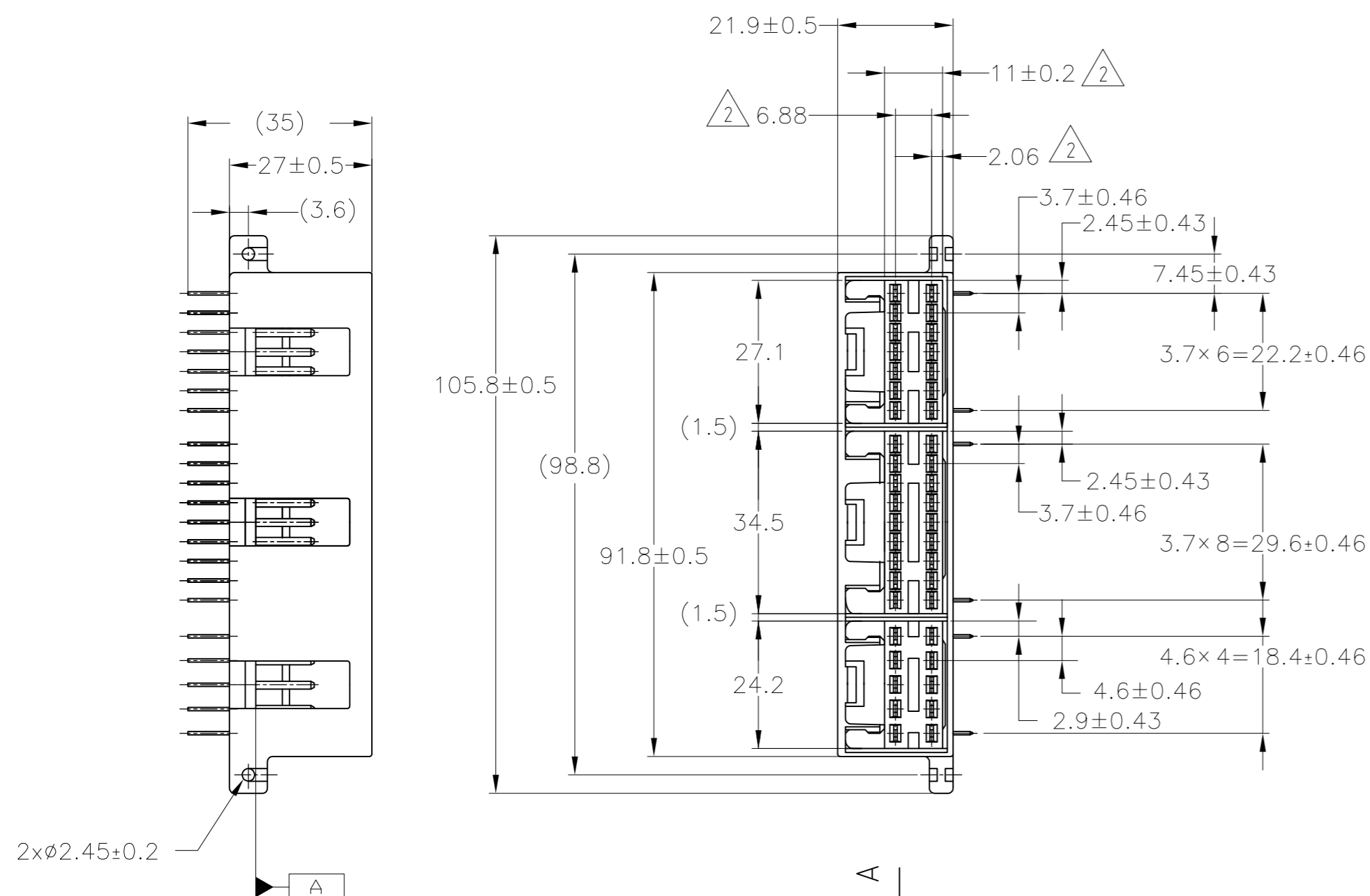
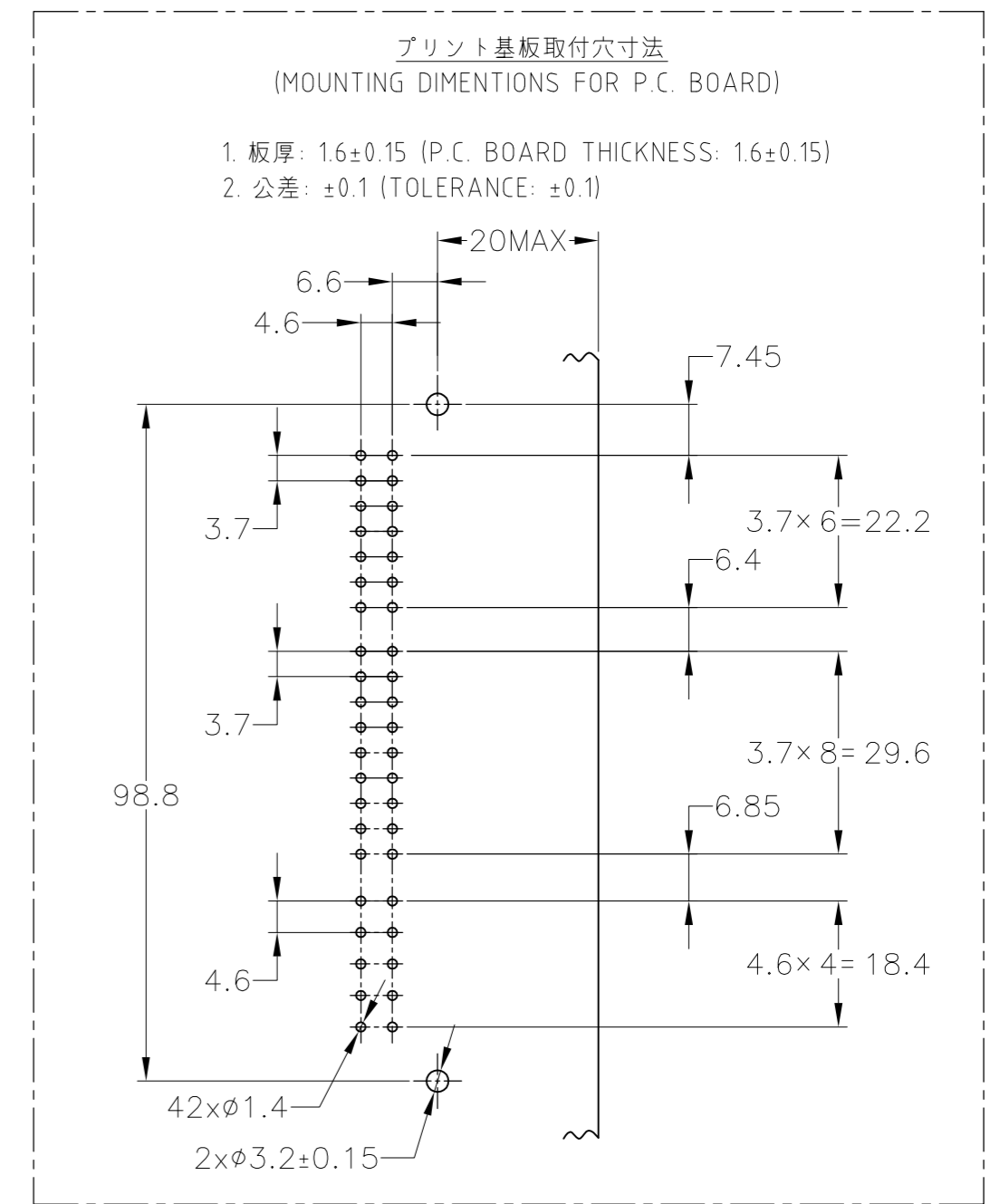


REVISIONS					
P	LTR	DESCRIPTION	DATE	DWN	APVD
D4	OBsolete 3--1	ECR-16-003021	16AUG16	KF	HY

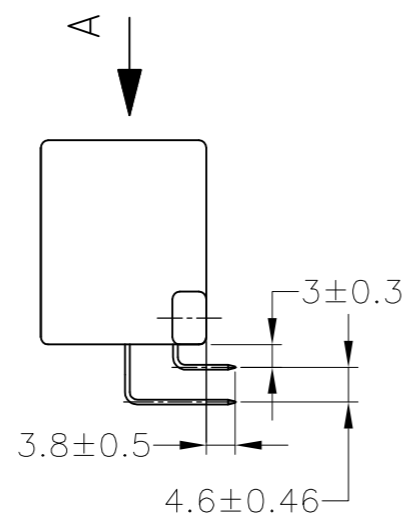


VIEW FROM "A" DIRECTION  
 (LAYOUT OF GOLD PL CONTACT)  
 (A矢印方向から見た金めっきコンタクト配置図)  
 ● GOLD PL CONTACT



プリント基板取付穴寸法  
 (MOUNTING DIMENSIONS FOR P.C. BOARD)  
 1. 板厚: 1.6±0.15 (P.C. BOARD THICKNESS: 1.6±0.15)  
 2. 公差: ±0.1 (TOLERANCE: ±0.1)

2xφ2.45±0.2



- THE MATING COUNTERPART P/N:  
 10 POSITION: 172315  
 14 POSITION: 172354  
 18 POSITION: 172316
- TO BE MEASURED WITHIN 2mm FROM [A]
- SOLDERING AFTER MOUNTING P.C. BOARD, SECURE BY USING M3, PAN HEAD TAPPING SCREW PER JIS B1115 (CLASS 1).

- 嵌合する相手ハウジング型番:  
 10極: 172315  
 14極: 172354  
 18極: 172316
- [A] 面より2mmの範囲で測定のこと
- プリント基板への取付はM3のタッピンネジ (JIS B1115 1種) で締付けた後、はんだ付けをする

OBsolete	SELECTIVE TIN (MATTE)	SELECTIVE GOLD × 23	PBT G.F.	NATURAL 自然色	△4	2-5172489-1
		PRE-TIN × 19				
	SELECTIVE TIN (MATTE)	SELECTIVE GOLD × 21	PBT G.F.	NATURAL 自然色	△5	3-5172489-1
OBsolete	SELECTIVE TIN (MATTE)	SELECTIVE GOLD × 42	PBT G.F.	YELLOW 黄色		1-5172489-7
	SELECTIVE TIN (MATTE)	SELECTIVE GOLD × 42	PBT G.F.	GRAY 灰色		1-5172489-6
	TIN-LEAD	SELECTIVE GOLD × 21	PBT G.F.	NATURAL 自然色	△5	3-172489-1
	TIN-LEAD	SELECTIVE GOLD × 23	PBT G.F.	NATURAL 自然色	△4	2-172489-1
	TIN-LEAD	SELECTIVE GOLD × 42	PBT G.F.	YELLOW 黄色		1-172489-7
	TIN-LEAD	SELECTIVE GOLD × 42	PBT G.F.	GRAY 灰色		1-172489-6
		PRE-TIN × 42	PBT G.F.	YELLOW 黄色		172489-7
		PRE-TIN × 42	PBT G.F.	GRAY 灰色		172489-6
SOLDERING SIDE 半田付け部		CONTACT SIDE 接触部	MATERIAL 材料	COLOR 色	PART NUMBER 製品型番	
		CONTACT FINISH 接触部仕上				

THIS DRAWING IS A CONTROLLED DOCUMENT.

DWN	S.FUJITA	17JUL08
CHK	T.SHINOHARA	22JUL08
APVD	K.BETSUI	22JUL08
PRODUCT SPEC	製品規格	
APPLICATION SPEC	取付適用規格	
WEIGHT	34.4 g	
CUSTOMER DRAWING		

TE Connectivity			
42 POSITION CAP HOUSING ASSY PULSE LOCK CONNECTOR			
SIZE	CAGE CODE	DRAWING NO	RESTRICTED TO
A2	00779	C=172489	—
SCALE	1:1	SHEET	1 OF 1
REV	D4		

TOLERANCES UNLESS OTHERWISE SPECIFIED: 一般公差	
10±	±0.2
30±	±0.25
100±	±0.3
ANGLE	3°

DIMENSIONS: 単位: 寸 mm		TOLERANCES UNLESS OTHERWISE SPECIFIED: 一般公差	
0 PLC	±	0	±
1 PLC	±	1	±
2 PLC	±	2	±
3 PLC	±	3	±
4 PLC	±	4	±
ANGLES	±		
MATERIAL 材料	TAB CONTACT: BRASS	FINISH 仕上	SEE TABLE
	HOUSING: PBT		

Компания «Life Electronics» занимается поставками электронных компонентов импортного и отечественного производства от производителей и со складов крупных дистрибьюторов Европы, Америки и Азии.

С конца 2013 года компания активно расширяет линейку поставок компонентов по направлению коаксиальный кабель, кварцевые генераторы и конденсаторы (керамические, пленочные, электролитические), за счёт заключения дистрибьюторских договоров

Мы предлагаем:

- Конкурентоспособные цены и скидки постоянным клиентам.
- Специальные условия для постоянных клиентов.
- Подбор аналогов.
- Поставку компонентов в любых объемах, удовлетворяющих вашим потребностям.
- Приемлемые сроки поставки, возможна ускоренная поставка.
- Доставку товара в любую точку России и стран СНГ.
- Комплексную поставку.
- Работу по проектам и поставку образцов.
- Формирование склада под заказчика.
- Сертификаты соответствия на поставляемую продукцию (по желанию клиента).
- Тестирование поставляемой продукции.
- Поставку компонентов, требующих военную и космическую приемку.
- Входной контроль качества.
- Наличие сертификата ISO.

В составе нашей компании организован Конструкторский отдел, призванный помогать разработчикам, и инженерам.

Конструкторский отдел помогает осуществить:

- Регистрацию проекта у производителя компонентов.
- Техническую поддержку проекта.
- Защиту от снятия компонента с производства.
- Оценку стоимости проекта по компонентам.
- Изготовление тестовой платы монтаж и пусконаладочные работы.



Тел: +7 (812) 336 43 04 (многоканальный)  
Email: [org@lifeelectronics.ru](mailto:org@lifeelectronics.ru)