

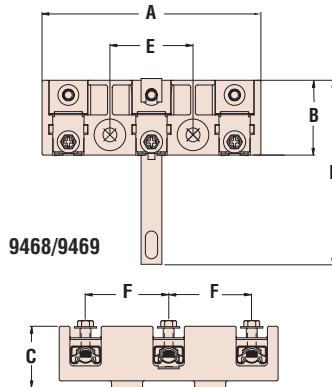
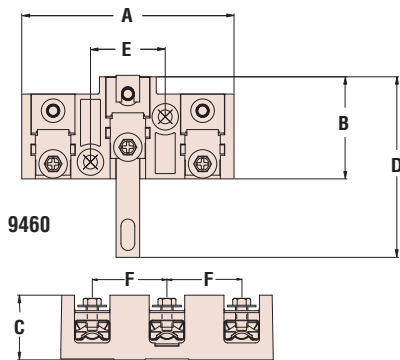


Heyco® Post to Clamp Terminal Blocks

For High Current Copper and Aluminum Wire Applications



PART NO.	DESCRIPTION	TERMINAL POST CONFIGURATION	A O.A. Length		B Block Depth		C O.A. Height		D O.A. Strap Length		E Mounting Hole		F Terminal Spacing	
			in.	mm.	in.	mm.	in.	mm.	in.	mm.	in.	mm.	in.	mm.
9460	ERTB-1A	OFFSET	3.38	85,9	1.63	41,4	1.03	26,2	2.88	73,2	1.19	30,2	1.19	30,2
9468	ERTB-2C	IN-LINE	3.95	100,3	1.35	34,3	1.12	28,4	2.88	73,2	1.50	38,1	1.50	38,1
9469	ERTB-2D	IN-LINE	3.95	100,3	1.35	34,3	1.12	28,4	3.32	84,3				



- All types rated at 300 volts 60 amps.
- Suitable for 6-4 AWG **aluminum** or 10-6 AWG copper stranded wire. 8 AWG and large compact conductor only for copper.
- Wire protector flap so that screw does not act directly upon wire, accepts and permits use of less expensive **aluminum** wire.
- Three pole terminal blocks, post to clamp style.
- Body molded of impact resistant polycarbonate.
- Solid copper grounding strap.
- Low installation torque - 35 lbs.
- DFARS Compliant



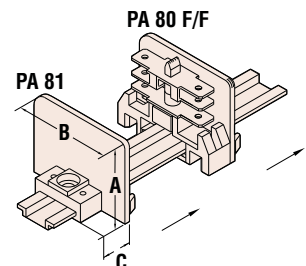
Flammability Rating 94V-0
 Certifications Recognized under the Component Program of Underwriters' Laboratories File E235481.
 Certified by the Canadian Standards Association, File 8919.
 Temperature Range -4°F (-18°C) to 257°F (125°C)

Heyco® Barrier Terminal Blocks

WIRE SIZE AWG	mm ²	AMPS		POLES*	PART NO.	DESCRIPTION	TERMINAL TAB CONFIGURATION	PART DIMENSIONS					
		North America	Europe					A		B		C	
					Natural			in.	mm.	in.	mm.	in.	mm.
12-22	4-1	20	16	1-100*	1757	PA 80 F/F	3 tabs to 3 tabs	1.142	29,0	1.50	38,0	.433	11,0
					1758	PA 81	end plate						

Standard color natural.
 *Poles may be ganged as required, 1 each P/N 1757 for each pole connected.

- **Single pole barrier terminal block**, whose inserts are ultrasonically welded into position.
- Each pole snap-fits into the next, enabling custom number of poles to suit your application.
- End plate PA 81 is required to effect an end barrier.
- Suitable for panel or 15 DIN 46277 rail mounting.
- All types are rated at 600 volts (380 volts in Europe).
- Made of Nylon and galvanized steel.
- DFARS Compliant



Materials Nylon and galvanized steel
 Certification Recognized Component under UL File E103541
 Flammability Rating 94V-0
 Temperature Range -40°F (-40°C) to 257°F (125°C)

Компания «Life Electronics» занимается поставками электронных компонентов импортного и отечественного производства от производителей и со складов крупных дистрибьюторов Европы, Америки и Азии.

С конца 2013 года компания активно расширяет линейку поставок компонентов по направлению коаксиальный кабель, кварцевые генераторы и конденсаторы (керамические, пленочные, электролитические), за счёт заключения дистрибьюторских договоров

Мы предлагаем:

- Конкуренеспособные цены и скидки постоянным клиентам.
- Специальные условия для постоянных клиентов.
- Подбор аналогов.
- Поставку компонентов в любых объемах, удовлетворяющих вашим потребностям.
- Приемлемые сроки поставки, возможна ускоренная поставка.
- Доставку товара в любую точку России и стран СНГ.
- Комплексную поставку.
- Работу по проектам и поставку образцов.
- Формирование склада под заказчика.
- Сертификаты соответствия на поставляемую продукцию (по желанию клиента).
- Тестирование поставляемой продукции.
- Поставку компонентов, требующих военную и космическую приемку.
- Входной контроль качества.
- Наличие сертификата ISO.

В составе нашей компании организован Конструкторский отдел, призванный помогать разработчикам, и инженерам.

Конструкторский отдел помогает осуществить:

- Регистрацию проекта у производителя компонентов.
- Техническую поддержку проекта.
- Защиту от снятия компонента с производства.
- Оценку стоимости проекта по компонентам.
- Изготовление тестовой платы монтаж и пусконаладочные работы.



Тел: +7 (812) 336 43 04 (многоканальный)
Email: org@lifeelectronics.ru