
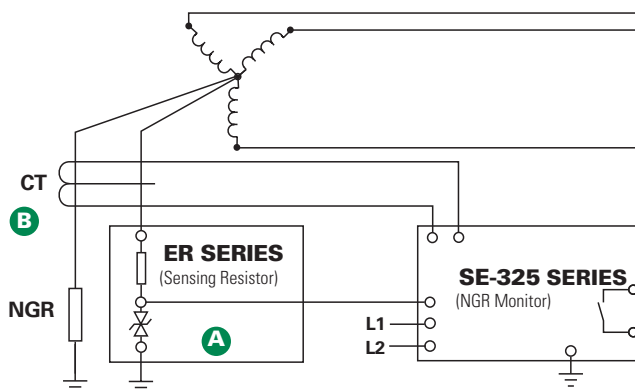


SE-325 SERIES (PGM-8325)

Neutral-Grounding-Resistor Monitor



Simplified Circuit Diagram



Ordering Information

ORDERING NUMBER	CONTROL POWER
SE-325	120 Vac
SE-325D	120 Vac/Vdc
SE-325E	240 Vac

Consult manual online for additional ordering options.

ACCESSORIES	REQUIREMENT
CT200 Series	Required
ER Series	Required
SE-MRE-600	Optional
RK-325, RK-325I, RK-302	Optional
RK-13	Optional
NGRM-ENC	Optional

Description

The SE-325 Neutral-Grounding-Resistor Monitor is used on resistance-grounded systems up to 25 kV to monitor the integrity of the neutral-to-ground path and to detect ground faults. It measures current and voltage in a transformer or generator neutral-to-ground connection and continuity of the neutral-grounding resistor (NGR). The SE-325 coordinates these three measurements to detect a loose connection, corrosion, ground fault, or NGR failure, and provides one alarm or trip output contact.

Features & Benefits

FEATURES	BENEFITS
Continuous NGR monitoring	Detects resistor failure within seconds, reduces transient-overvoltage risk, removes risk of ground-fault-detection failure
Ground-fault Detection	Main or backup protection to detect a ground fault anywhere on the monitored system
Adjustable pickup (0.5-4 A)	Select greatest sensitivity without false operation
Adjustable time delay (0.1-2 s)	Adjustable trip delay allows system coordination
Output contacts	Form A output contact
Selectable contact operating mode	Selectable fail-safe or non-fail-safe operating modes allows connection to shunt or undervoltage breaker coil or alarm system

Accessories

A




ER Series Sensing Resistor
Required interface between the power system and the SE-325. Eliminates hazardous voltage levels at the monitor.

B



CT200 Series Current Transformer
Required CT detects ground-fault current.



RK Series Remote Indication and Reset
Optional panel-mounted remote indication and reset assemblies. Available in NEMA 1 or NEMA 4 configurations.

Specifications

IEEE Device Numbers	Ground Fault (50G/N, 51G/N), Overvoltage (59N), Lockout Relay (86), Checking Relay (3)
Input Voltage	See ordering information
Dimensions	H 150 mm (5.9"); W 109 mm (4.3"); D 100 mm (4.0")
GF Trip Level Settings	0.5-4.0 A
GF Trip Time Settings	0.1-2.0 s
RF Trip-Level Settings	20-400 Vac (≤ 5 kV systems) 100-2,000 Vac (> 5 kV systems)
Contact Operating Mode	Selectable fail-safe or non-fail-safe
Reset Button	Standard feature
Output Contacts	Form A
Approvals	CSA certified, UL Listed (E340889), C-Tick (Australian)
Conformally coated	Standard feature
Warranty	5 years
Mounting	Surface

Компания «Life Electronics» занимается поставками электронных компонентов импортного и отечественного производства от производителей и со складов крупных дистрибьюторов Европы, Америки и Азии.

С конца 2013 года компания активно расширяет линейку поставок компонентов по направлению коаксиальный кабель, кварцевые генераторы и конденсаторы (керамические, пленочные, электролитические), за счёт заключения дистрибьюторских договоров

Мы предлагаем:

- Конкурентоспособные цены и скидки постоянным клиентам.
- Специальные условия для постоянных клиентов.
- Подбор аналогов.
- Поставку компонентов в любых объемах, удовлетворяющих вашим потребностям.
- Приемлемые сроки поставки, возможна ускоренная поставка.
- Доставку товара в любую точку России и стран СНГ.
- Комплексную поставку.
- Работу по проектам и поставку образцов.
- Формирование склада под заказчика.
- Сертификаты соответствия на поставляемую продукцию (по желанию клиента).
- Тестирование поставляемой продукции.
- Поставку компонентов, требующих военную и космическую приемку.
- Входной контроль качества.
- Наличие сертификата ISO.

В составе нашей компании организован Конструкторский отдел, призванный помогать разработчикам, и инженерам.

Конструкторский отдел помогает осуществить:

- Регистрацию проекта у производителя компонентов.
- Техническую поддержку проекта.
- Защиту от снятия компонента с производства.
- Оценку стоимости проекта по компонентам.
- Изготовление тестовой платы монтаж и пусконаладочные работы.

