

**1N6638US,
1N6642US,
1N6643US**

Features

- AVAILABLE IN AXIAL LEADED AND SURFACE MOUNT CONFIGURATIONS
- ULTRA FAST RECOVERY TIME
- VERY LOW CAPACITANCE
- METALLURGICALLY BONDED
- NON-CAVITY GLASS PACKAGE
- AVAILABLE AS JANTX AND JANTXV PER MIL-S-19500/578
- AVAILABLE AS JANS
- REPLACEMENTS FOR 1N4148, 1N4148-1, 1N4150, 1N4150-1, AND 1N914

Maximum Ratings @ 25°C

TYPE NUMBER	REVERSE VOLTAGE V_R (V)	WORKING PEAK REVERSE VOLTAGE V_{RWM} (V)	OPERATING CURRENT I_o (Note 1) (mA)	PEAK FORWARD SURGE CURRENT I_{FSM} (Note 2) (A)	$R_{\theta JL}$ L = .375" (°C/W)	$R_{\theta JEC}$ (°C/W)	T_{OP} T_{stg} (°C)
1N6638	150	125	300	2.5	160	50	-65 to +175
1N6638US	150	125	300	2.5	160	50	-65 to +175
1N6642	100	75	300	2.5	160	50	-65 to +175
1N6642US	100	75	300	2.5	160	50	-65 to +175
1N6643	75	50	300	2.5	160	50	-65 to +175
1N6643US	75	50	300	2.5	160	50	-65 to +175

Note 1: At maximum end cap temperature = 110°C for US suffix types. Derate at 4.6 mA/°C above end cap temperature = 110°C. Derate axial types at 3.0 mA/°C above ambient temperature = 25°C.

Note 2: Test pulse = 8.3ms, half sine wave.

Electrical Characteristics @ 25°C

TYPE NUMBER	MAXIMUM FORWARD VOLTAGE $V_F @ I_F$	MAXIMUM D.C. REVERSE CURRENT I_R				
		$V_R=20V$	$V_R=V_{RWM}$	$V_R=20V$	$V_R=V_{RWM}$	
				$T_A = 150^\circ C$	$T_A = 150^\circ C$	
V @ mA		nA	µA	µA	µA	
1N6638	0.8V @ 10mA	1.1V @ 200mA	25	0.5	40	100
1N6638US	0.8V @ 10mA	1.1V @ 200mA	25	0.5	40	100
1N6642	1.0V @ 10mA	1.2V @ 100mA	25	0.5	50	100
1N6642US	1.0V @ 10mA	1.2V @ 100mA	25	0.5	50	100
1N6643	1.0V @ 10mA	1.2V @ 100mA	50	0.5	75	160
1N6643US	1.0V @ 10mA	1.2V @ 100mA	50	0.5	75	160

TYPE NUMBER	REVERSE RECOVERY TIME t_{rr} Note 1	MAXIMUM FORWARD RECOVERY VOLTAGE AND TIME $I_F = 50mA, t_r = 1ns$		MAXIMUM JUNCTION CAPACITANCE $f = 1MHz$ $V_{sig} = 50mV (p-p)$	
		V_{fr}	t_{fr}	$V_R=0V$	$V_R=1.5V$
				pf	pf
ns		V	ns	pf	pf
1N6638	4.5	5.0	20	2.0	1.4
1N6638US	4.5	5.0	20	2.0	1.4
1N6642	5.0	5.0	20	5.0	2.8
1N6642US	5.0	5.0	20	5.0	2.8
1N6643	6.0	5.0	20	5.0	2.8
1N6643US	6.0	5.0	20	5.0	2.8

NOTE 1: Reverse Recovery Time Test Conditions:
 $I_F = I_R = 10mA_{dc}, I_{R(REC)} = 1.0mA_{dc}, C = 3pF, R_L = 100 \text{ ohms}$

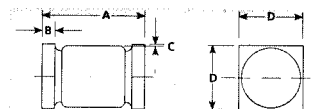


Figure 1B
Package B
Surface
Mount

	inch		mm	
	MIN.	MAX.	MIN.	MAX.
A	.165	.185	4.191	4.699
B	.019	.028	0.483	0.711
C	.003	—	0.076	—
D	.070	.075	1.778	1.905

**1N6638,
1N6642,
1N6643**

**COMPUTER SWITCHING
DIODES**

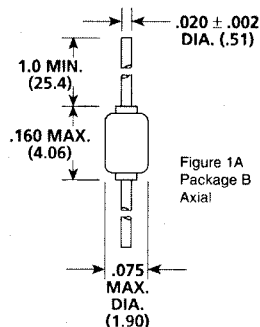


Figure 1A
Package B
Axial

**Mechanical
Characteristics**

AXIAL LEADED DEVICES

CASE: Voidless Hermetically Sealed Hard Glass.

LEAD MATERIAL: Solder Dipped Copper Clad Steel.

MARKING: Body Painted, Alpha Numeric.

POLARITY: Cathode Band.

SURFACE MOUNT DEVICES

CASE: Voidless Hermetically Sealed Hard Glass.

END CAP MATERIAL: Solid Silver.

END CAP CONFIGURATION: Square.

POLARITY: Cathode Dot on End Cap.

1N6638US, 1N6642US, 1N6643US 1N6638, 1N6642, 1N6643,

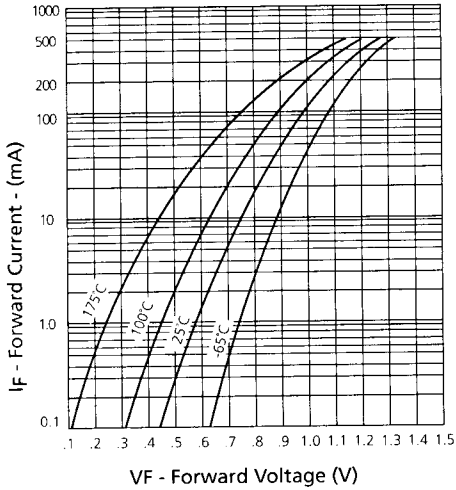


FIGURE 2
1N6638 & US
Typical Forward Current
vs Forward Voltage

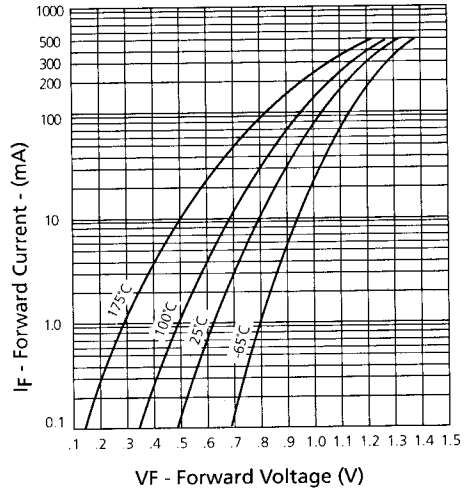


FIGURE 3
1N6642, 1N6643, & US
Typical Forward Current
vs Forward Voltage

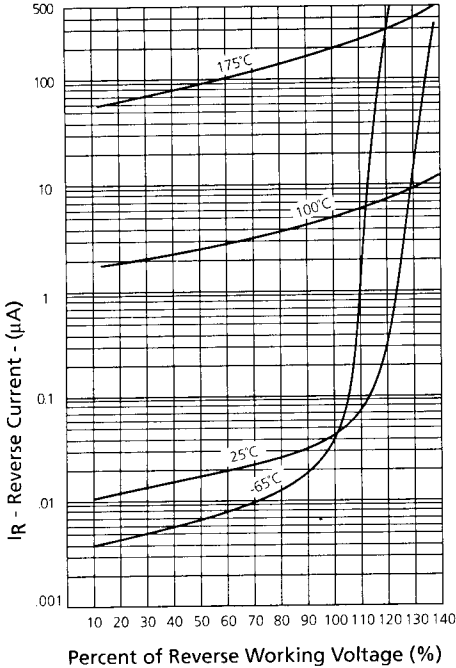


FIGURE 4
1N6638, 1N6642, & US
Typical Reverse Current
vs Reverse Voltage

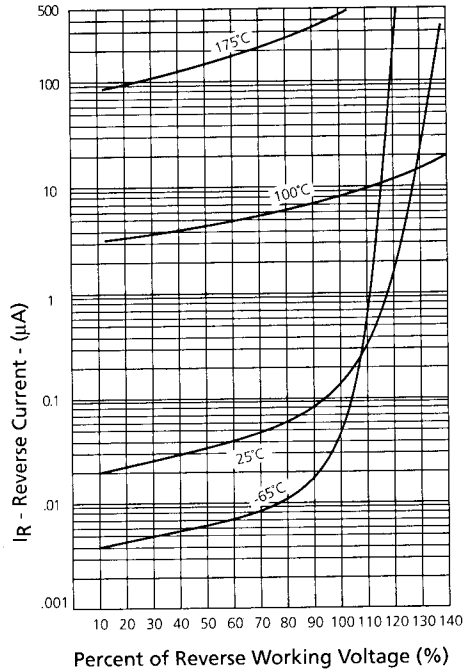


FIGURE 5
1N6643 & US
Typical Reverse Current
vs Reverse Voltage

Компания «Life Electronics» занимается поставками электронных компонентов импортного и отечественного производства от производителей и со складов крупных дистрибьюторов Европы, Америки и Азии.

С конца 2013 года компания активно расширяет линейку поставок компонентов по направлению коаксиальный кабель, кварцевые генераторы и конденсаторы (керамические, пленочные, электролитические), за счёт заключения дистрибьюторских договоров

Мы предлагаем:

- Конкурентоспособные цены и скидки постоянным клиентам.
- Специальные условия для постоянных клиентов.
- Подбор аналогов.
- Поставку компонентов в любых объемах, удовлетворяющих вашим потребностям.
- Приемлемые сроки поставки, возможна ускоренная поставка.
- Доставку товара в любую точку России и стран СНГ.
- Комплексную поставку.
- Работу по проектам и поставку образцов.
- Формирование склада под заказчика.
- Сертификаты соответствия на поставляемую продукцию (по желанию клиента).
- Тестирование поставляемой продукции.
- Поставку компонентов, требующих военную и космическую приемку.
- Входной контроль качества.
- Наличие сертификата ISO.

В составе нашей компании организован Конструкторский отдел, призванный помогать разработчикам, и инженерам.

Конструкторский отдел помогает осуществить:

- Регистрацию проекта у производителя компонентов.
- Техническую поддержку проекта.
- Защиту от снятия компонента с производства.
- Оценку стоимости проекта по компонентам.
- Изготовление тестовой платы монтаж и пусконаладочные работы.



Тел: +7 (812) 336 43 04 (многоканальный)

Email: org@lifeelectronics.ru