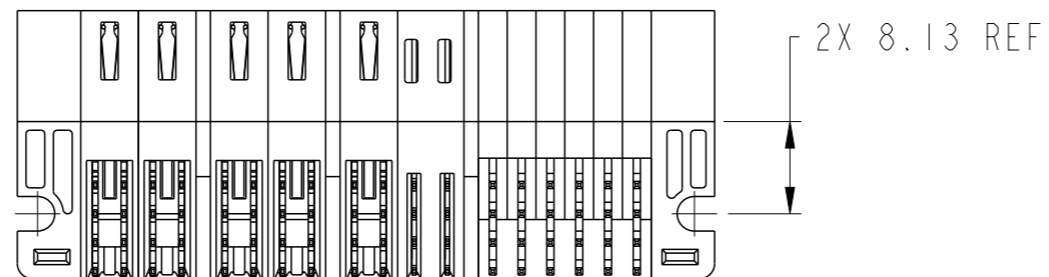
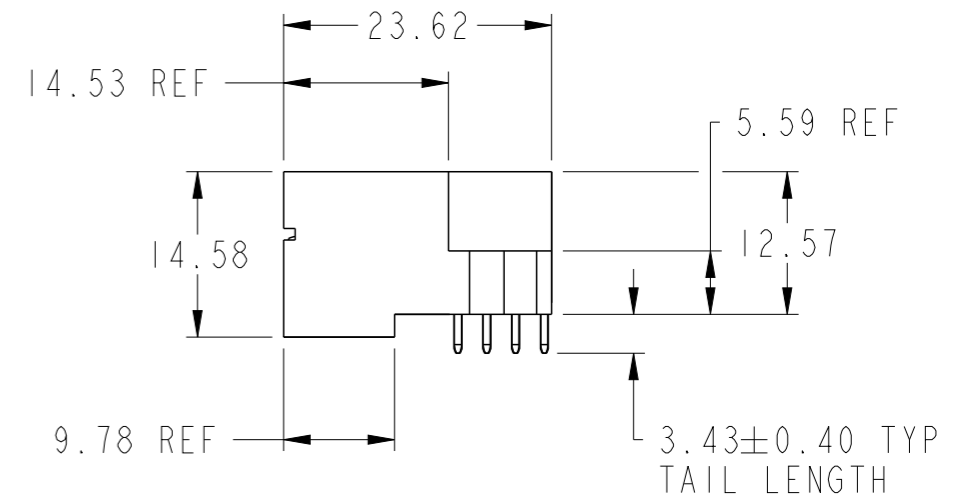
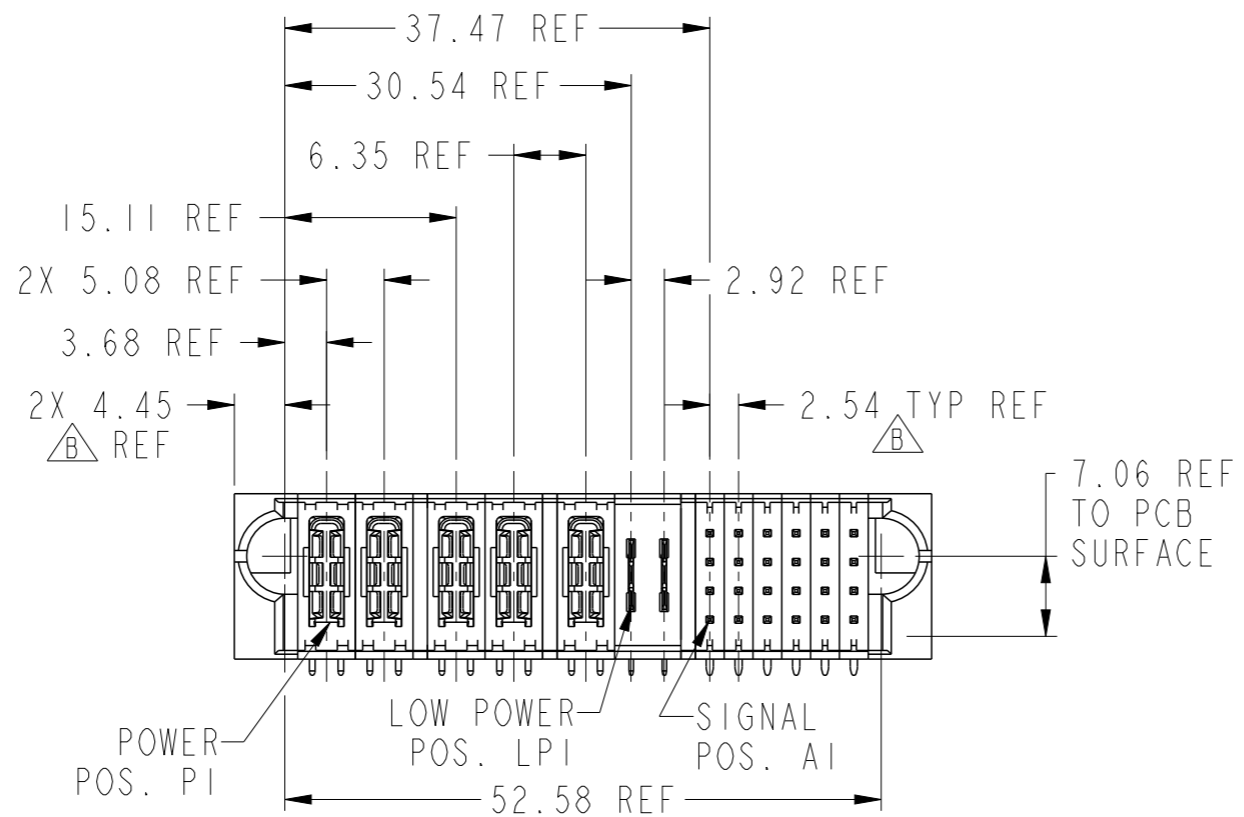
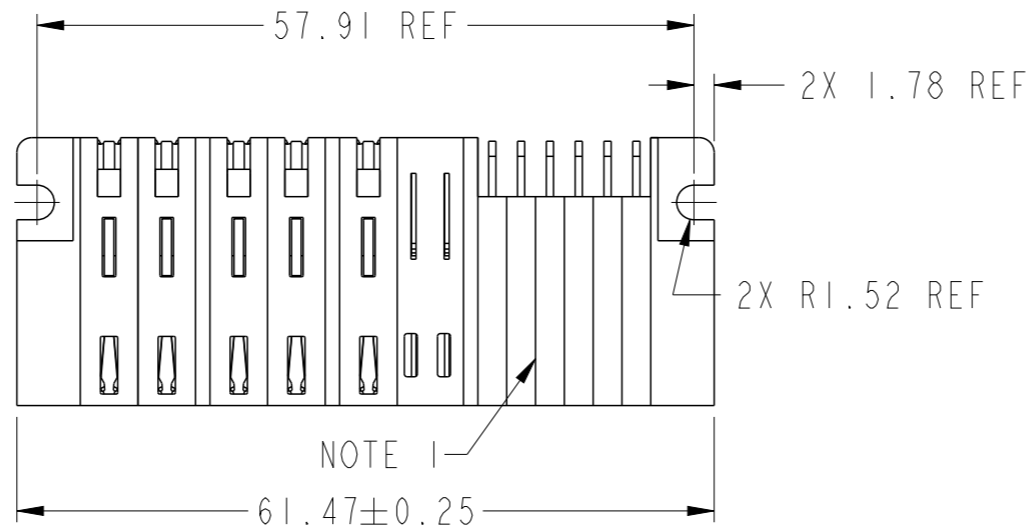


PART NUMBER 10106262-5206002LF



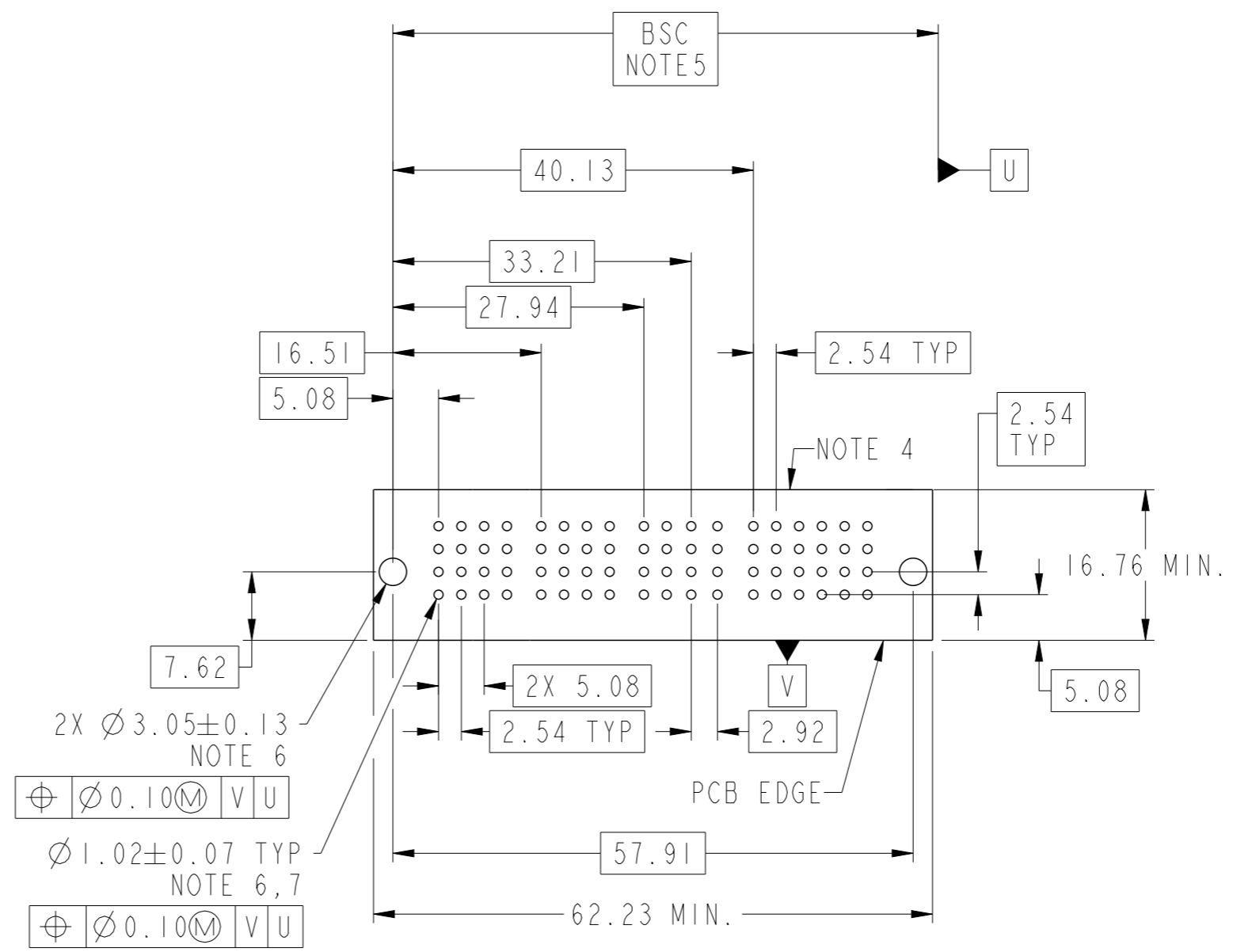
spec ref	*		
tolerance std	ASME Y14.5	TOLERANCES UNLESS OTHERWISE SPECIFIED	
surface	linear	0.X	±0.5
		0.XX	±0.25
		0.XXX	±0.10
ASME Y14.5	angular	0°	±2°

dr	Peng-Bing Fu	2012/03/01
eng	Peng-Bing Fu	2012/11/13
chr	Shao-Qi Kuang	2012/11/13
appr	Pei-Ming Zheng	2012/11/13

projection	MM	size	A3	scale	3:2
product family	PwrBlade+	ecn no	ELX-DG-013147-1		
rel level	Released				
cat. no.	5HP + 2LP + 24S	dwg no	10106262-5206002		
Product - Customer Drw	www.fci.com	rev	B		
sheet 1 of 3					

Copyright FCI. FCI

PRODUCT NO.	ROWS	HIGH POWER					LP		SIGNAL						E2																																																																												
		E1	P1	P2	P3	P4	P5	LP1	LP2	1	2	3	4	5		6																																																																											
10106262-5206002LF	DCBA	H1 H1		H1 H1		H1 LJLJ		<table border="1"> <tr><td>U</td><td>U</td><td>U</td><td>U</td><td>U</td><td>U</td><td>U</td><td>U</td><td>U</td><td>U</td><td>U</td><td>U</td><td>U</td></tr> <tr><td>T</td><td>T</td><td>T</td><td>T</td><td>T</td><td>T</td><td>T</td><td>T</td><td>T</td><td>T</td><td>T</td><td>T</td><td>T</td></tr> <tr><td>S</td><td>S</td><td>S</td><td>S</td><td>S</td><td>S</td><td>S</td><td>S</td><td>S</td><td>S</td><td>S</td><td>S</td><td>S</td></tr> <tr><td>R</td><td>R</td><td>R</td><td>R</td><td>R</td><td>R</td><td>R</td><td>R</td><td>R</td><td>R</td><td>R</td><td>R</td><td>R</td></tr> <tr><td>L</td><td>L</td><td>L</td><td>L</td><td>L</td><td>L</td><td>L</td><td>L</td><td>L</td><td>L</td><td>L</td><td>L</td><td>L</td></tr> <tr><td>E</td><td>E</td><td>E</td><td>E</td><td>E</td><td>E</td><td>E</td><td>E</td><td>E</td><td>E</td><td>E</td><td>E</td><td>E</td></tr> </table>						U	U	U	U	U	U	U	U	U	U	U	U	U	T	T	T	T	T	T	T	T	T	T	T	T	T	S	S	S	S	S	S	S	S	S	S	S	S	S	R	R	R	R	R	R	R	R	R	R	R	R	R	L	L	L	L	L	L	L	L	L	L	L	L	L	E	E	E	E	E	E	E	E	E	E	E	E	E
U	U	U	U	U	U	U	U	U	U	U	U	U																																																																															
T	T	T	T	T	T	T	T	T	T	T	T	T																																																																															
S	S	S	S	S	S	S	S	S	S	S	S	S																																																																															
R	R	R	R	R	R	R	R	R	R	R	R	R																																																																															
L	L	L	L	L	L	L	L	L	L	L	L	L																																																																															
E	E	E	E	E	E	E	E	E	E	E	E	E																																																																															



CODE	DESCRIPTION
E	MLBF SIGNAL CONTACT, ROW A (3.43)
G	MLBF SIGNAL CONTACT, ROW C (3.43)
H1	STD HIGH POWER CONTACT (3.43)
LJ	MFBL LOW POWER CONTACT (3.43)
R	STD SIGNAL CONTACT, ROW A (3.43)
RL	MFBL SIGNAL CONTACT, ROW A (3.43)
S	STD SIGNAL CONTACT, ROW B (3.43)
SL	MFBL SIGNAL CONTACT, ROW B (3.43)
T	STD SIGNAL CONTACT, ROW C (3.43)
TL	MFBL SIGNAL CONTACT, ROW C (3.43)
U	STD SIGNAL CONTACT, ROW D (3.43)
UL	MFBL SIGNAL CONTACT, ROW D (3.43)

\oplus	$\phi 0.10$	\textcircled{M}	V	U
$\phi 1.02 \pm 0.07$ TYP NOTE 6,7				
\oplus	$\phi 0.10$	\textcircled{M}	V	U

dr	Peng-Bing Fu	2012/03/01	projection	MM	size	A3	scale	3:2		
eng	Peng-Bing Fu	2012/11/13		← →	ecn no	ELX-DG-013147-1	rel level	Released		
chr	Shao-Qi Kuang	2012/11/13								
appr	Pei-Ming Zheng	2012/11/13	product family	PwrBlade+						
			5HP + 2LP + 24S			dwg no		10106262-5206002	rev	B
www.fci.com			cat. no.		Product - Customer Drw			sheet 2 of 3		

Copyright FCI.

NOTES:

- 1) "FCI", PART NUMBER AND DATE CODE TO BE MARKED ON THIS SURFACE.
THE P/N CAN BE OMITTED IF THERE IS NOT ENOUGH SPACE ON THIS SURFACE.
- 2) MATERIALS:
-HOUSING - GLASS FILLED WITH HIGH TEMP THERMOPLASTIC, UL94V-0.
-SIGNAL CONTACT - COPPER ALLOY.
-POWER CONTACT - HIGH CONDUCTIVITY COPPER ALLOY.
- 3) PLATING SPECIFICATION REFER TO FCI 10116351
- 4) DENOTES CONNECTOR KEEP OUT ZONE.
- 5) DATUM AND BASIC DIMENSIONS WERE ESTABLISHED BY CUSTOMER.
- 6) ALL HOLE DIAMETERS ARE FINISHED HOLE SIZES.
- 7) 1.15 ± 0.025 MM DRILLED HOLE PLATED WITH 0.00762MM MIN Sn
OVER 0.0254-0.0762MM Cu PLATING TO ACHIEVE A 1.02 ± 0.07 MM HOLE.
- 8) PRODUCT SPECIFICATION REFER TO FCI GS-12-658.
APPLICATION SPECIFICATION REFER TO FCI GS-20-141.
PRODUCT PACKAGED IN TRAYS, REFER TO FCI GS-14-1502.
- 9) A \triangle B SYMBOL WILL BE NEXT TO ANY DIMENSION, VIEW, OR NOTE WHICH HAS BEEN MODIFIED WITH THE CURRENT DRAWING REVISION.



Copyright FCI.

dr	Peng-Bing Fu	2012/03/01	projection 	MM 	size	A3	scale	3:2
eng	Peng-Bing Fu	2012/11/13			ecn no	ELX-DG-013147-1		
chr	Shao-Qi Kuang	2012/11/13			rel level	Released		
appr	Pei-Ming Zheng	2012/11/13	product family	PwrBlade+				
		title 5HP + 2LP + 24S RA SOLDER HEADER			dwg no 10106262-5206002	rev B		
www.fci.com		cat. no.	Product - Customer Drw			sheet 3 of 3		

Компания «Life Electronics» занимается поставками электронных компонентов импортного и отечественного производства от производителей и со складов крупных дистрибьюторов Европы, Америки и Азии.

С конца 2013 года компания активно расширяет линейку поставок компонентов по направлению коаксиальный кабель, кварцевые генераторы и конденсаторы (керамические, пленочные, электролитические), за счёт заключения дистрибьюторских договоров

Мы предлагаем:

- Конкурентоспособные цены и скидки постоянным клиентам.
- Специальные условия для постоянных клиентов.
- Подбор аналогов.
- Поставку компонентов в любых объемах, удовлетворяющих вашим потребностям.
- Приемлемые сроки поставки, возможна ускоренная поставка.
- Доставку товара в любую точку России и стран СНГ.
- Комплексную поставку.
- Работу по проектам и поставку образцов.
- Формирование склада под заказчика.
- Сертификаты соответствия на поставляемую продукцию (по желанию клиента).
- Тестирование поставляемой продукции.
- Поставку компонентов, требующих военную и космическую приемку.
- Входной контроль качества.
- Наличие сертификата ISO.

В составе нашей компании организован Конструкторский отдел, призванный помогать разработчикам, и инженерам.

Конструкторский отдел помогает осуществить:

- Регистрацию проекта у производителя компонентов.
- Техническую поддержку проекта.
- Защиту от снятия компонента с производства.
- Оценку стоимости проекта по компонентам.
- Изготовление тестовой платы монтаж и пусконаладочные работы.



Тел: +7 (812) 336 43 04 (многоканальный)
Email: org@lifeelectronics.ru