



Features

- Matched high energy MOV
- Internal thermal disconnects
- Status indicator
- Replaceable modular design
- DIN Rail compatible base
- Remote signalling capability
- Standards compliance: CE  

- RoHS compliant*

Applications

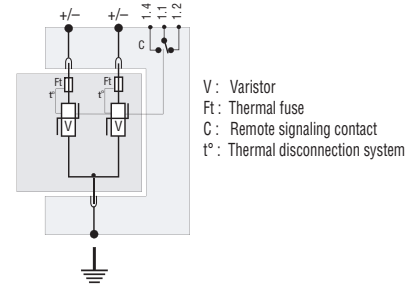
- DC power supplies

1320 Series DC Power Surge Protective Device

General Information

The Bourns® Model 1320 Series is a DC power Surge Protective Device (SPD) designed to protect power systems from damage due to lightning and power surges. The Model 1320 Series is a DIN Rail mountable SPD targeted for systems ranging from 48 to 110 Vdc.

Electrical Diagram



Electrical Characteristics

Characteristic	Model No.		
	1320-S-48	1320-S-75	1320-S-110
Network Voltage (Un)	48 Vdc	75 Vdc	110 Vdc
Max. Operating Voltage (Uc)	65 Vdc	100 Vdc	150 Vdc
Nominal Discharge Current (In)	15 kA	20 kA	20 kA
Max. Discharge Current (Imax) 8/20 μs max.	30 kA	40 kA	40 kA
Protection Level @ In (Up)	300 V	390 V	500 V
Protective Fuses, if applicable	20 A	50 A	50 A
Thermal Disconnect	Internal		

General Characteristics

Characteristic	Model No.		
	1320-S-48	1320-S-75	1320-S-110
Connection	By Screw Terminal, Cross-section 1.5-10 mm ² (Active Wire) and 2.5-25 mm ² (Grounding Wire)		
Disconnection Indicator	2 Mechanical Indicators		
Mounting	DIN Rail, 35 mm Symmetrical		
Remote Signal Indicator	DS2xOS-xxDC) by Changeover Contact		
Enclosure Material	Thermoplastic UL 94V0		
Weight	128 g/unit	128 g/unit	130 g/unit

Environmental Characteristics

Characteristic	Model No.		
	1320-S-48	1320-S-75	1320-S-110
Operating Temperature	-40 °C to +85 °C		
Environmental Rating	IP 20		

Standards Compliance

IEC61643-1 - InternationalLow Voltage SPD - Test Class II
 NF EN 61643-11 - FranceLow Voltage SPD - Test Class II
 UL1449 3rd Edition - USA Type 4, Type 2 Location
 UL1449 3rd Edition - Canada Type 4, Type 2 Location
 CSA C22.2 No. 8-M1986 Class 9091 32, Class 9091 92

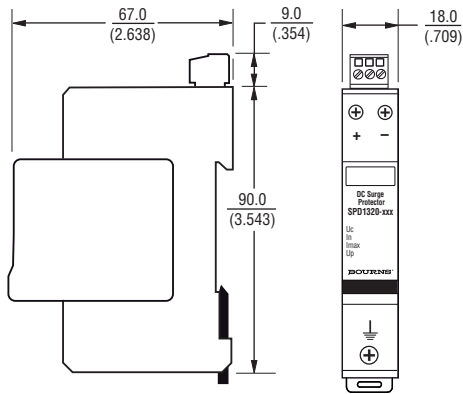
*RoHS Directive 2002/95/EC Jan. 27, 2003 including annex and RoHS Recast 2011/65/EU June 8, 2011.
 Specifications are subject to change without notice.

The device characteristics and parameters in this data sheet can and do vary in different applications and actual device performance may vary over time.
 Users should verify actual device performance in their specific applications.

1320 Series DC Power Surge Protective Device

BOURNS®

Product Dimensions



DIMENSIONS: $\frac{\text{MM}}{\text{(INCHES)}}$

How To Order

Series 1320 - S - xxx
Remote Signalling Code S = Remote Signalling
DC Operating Voltage xxx
48 = 48 V
75 = 75 V
110 = 110 V

BOURNS®

Asia-Pacific: Tel: +886-2 2562-4117 • Fax: +886-2 2562-4116

Europe: Tel: +41-41 768 5555 • Fax: +41-41 768 5510

The Americas: Tel: +1-951 781-5500 • Fax: +1-951 781-5700

www.bourns.com

REV. 05/13

The device characteristics and parameters in this data sheet can and do vary in different applications and actual device performance may vary over time. Users should verify actual device performance in their specific applications. Specifications are subject to change without notice.

Компания «Life Electronics» занимается поставками электронных компонентов импортного и отечественного производства от производителей и со складов крупных дистрибьюторов Европы, Америки и Азии.

С конца 2013 года компания активно расширяет линейку поставок компонентов по направлению коаксиальный кабель, кварцевые генераторы и конденсаторы (керамические, пленочные, электролитические), за счёт заключения дистрибьюторских договоров

Мы предлагаем:

- Конкурентоспособные цены и скидки постоянным клиентам.
- Специальные условия для постоянных клиентов.
- Подбор аналогов.
- Поставку компонентов в любых объемах, удовлетворяющих вашим потребностям.
- Приемлемые сроки поставки, возможна ускоренная поставка.
- Доставку товара в любую точку России и стран СНГ.
- Комплексную поставку.
- Работу по проектам и поставку образцов.
- Формирование склада под заказчика.
- Сертификаты соответствия на поставляемую продукцию (по желанию клиента).
- Тестирование поставляемой продукции.
- Поставку компонентов, требующих военную и космическую приемку.
- Входной контроль качества.
- Наличие сертификата ISO.

В составе нашей компании организован Конструкторский отдел, призванный помогать разработчикам, и инженерам.

Конструкторский отдел помогает осуществить:

- Регистрацию проекта у производителя компонентов.
- Техническую поддержку проекта.
- Защиту от снятия компонента с производства.
- Оценку стоимости проекта по компонентам.
- Изготовление тестовой платы монтаж и пусконаладочные работы.



Тел: +7 (812) 336 43 04 (многоканальный)

Email: org@lifeelectronics.ru