

“High Frequency Ceramic Solutions”

890/1748 MHz Dual Band Directional Coupler

P/N 0898CD15C1748

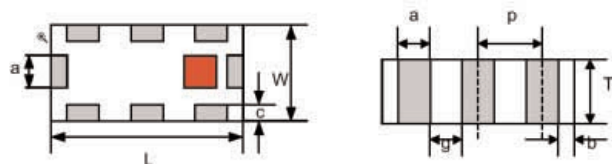
Detail Specification Page 1 of 2

Part Number	Frequency (MHz)	Insertion Loss	Coupling (dB)	Isolation
0898CD15C1748_	B1) 880 - 915	0.35 dB max	19.2 ± 1.0	B1 In > B2 Out: 35.0 dB min.
	B2) 1710 - 1785	0.45 dB max	14.0 ± 1.5	B1 In > B2 In: 24.0 dB min.
Return Loss				B1 Out > B2 In: 24.0 dB min.
B1 / B2 (IN/OUT) :		10.9 dB min.		B1 In > Term: 24.0 dB min.
Terminated/Coupled Ports:		10.9 dB min.		B2 In > Term: 24.0 dB min.

Input Power	Impedance	Operating Temperature Range	Reel Qty
B1: 3.2 W max B2: 1.5W max	50 Ω	-40 to +85°C	4000

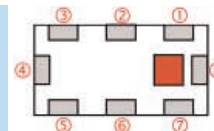
Mechanical Dimensions

	L	W	T	a	b	c	g	p
Inches	0.079 ± .004	0.049 ± .004	0.034 ± .004	0.012 ± .004	0.008 ± .004	0.012 + .004/-0.008	0.014 ± .004	0.026 ± .002
mm	2.0 ± 0.1	1.25 ± 0.1	0.85 ± 0.1	0.30 ± 0.1	0.20 ± 0.1	0.30+0.1/-0.2	0.35 ± 0.1	0.65 ± 0.05



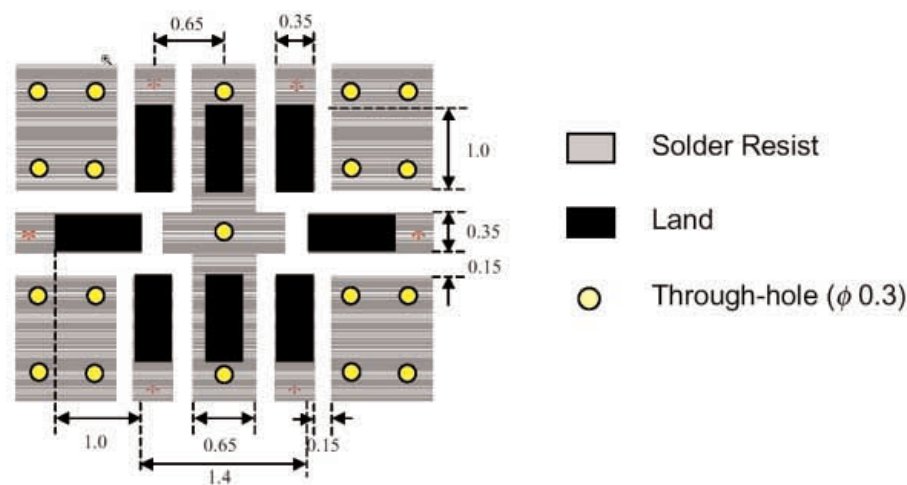
Terminal Configuration

1	Band 1 IN (Port 1)	5	Band 2 OUT (Port 4)
2	GND	6	GND
3	Band 2 IN (Port 3)	7	Band 1 OUT (Port 2)
4	Termination (Port 6)	8	Coupling OUT (Port 5)



Mounting Considerations

Mount these devices with brown colored side facing up. Line width should be designed to provide 50Ω impedance matching characteristics.



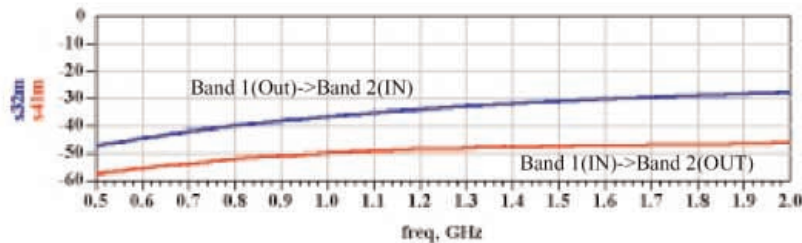
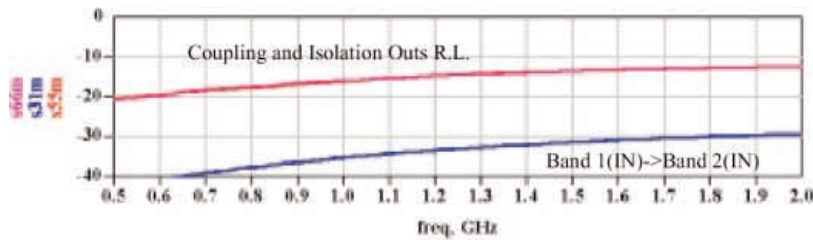
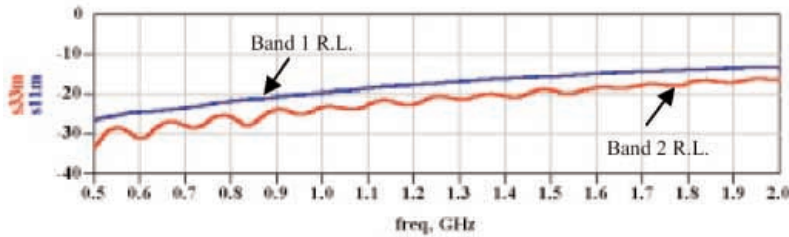
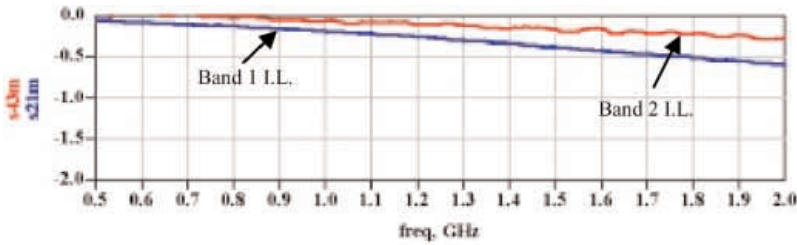
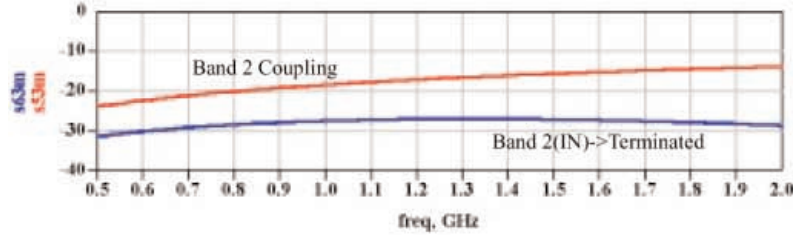
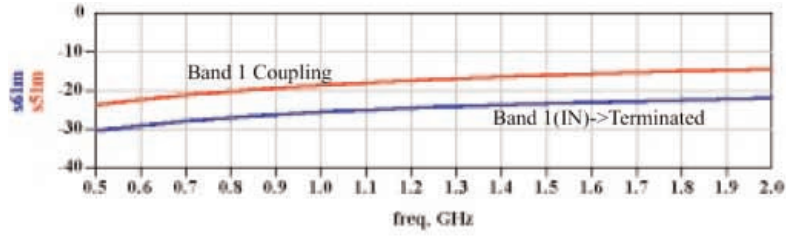
Johanson Technology, Inc. reserves the right to make design changes without notice.
All sales are subject to Johanson Technology, Inc. terms and conditions.

“High Frequency Ceramic Solutions”

890/1748 MHz Dual Band Directional Coupler

P/N 0898CD15C1748

Detail Specification Page 2 of 2



Компания «Life Electronics» занимается поставками электронных компонентов импортного и отечественного производства от производителей и со складов крупных дистрибьюторов Европы, Америки и Азии.

С конца 2013 года компания активно расширяет линейку поставок компонентов по направлению коаксиальный кабель, кварцевые генераторы и конденсаторы (керамические, пленочные, электролитические), за счёт заключения дистрибьюторских договоров

Мы предлагаем:

- Конкурентоспособные цены и скидки постоянным клиентам.
- Специальные условия для постоянных клиентов.
- Подбор аналогов.
- Поставку компонентов в любых объемах, удовлетворяющих вашим потребностям.
- Приемлемые сроки поставки, возможна ускоренная поставка.
- Доставку товара в любую точку России и стран СНГ.
- Комплексную поставку.
- Работу по проектам и поставку образцов.
- Формирование склада под заказчика.
- Сертификаты соответствия на поставляемую продукцию (по желанию клиента).
- Тестирование поставляемой продукции.
- Поставку компонентов, требующих военную и космическую приемку.
- Входной контроль качества.
- Наличие сертификата ISO.

В составе нашей компании организован Конструкторский отдел, призванный помогать разработчикам, и инженерам.

Конструкторский отдел помогает осуществить:

- Регистрацию проекта у производителя компонентов.
- Техническую поддержку проекта.
- Защиту от снятия компонента с производства.
- Оценку стоимости проекта по компонентам.
- Изготовление тестовой платы монтаж и пусконаладочные работы.



Тел: +7 (812) 336 43 04 (многоканальный)
Email: org@lifeelectronics.ru