Model 402

Surface Mount Quartz Crystal

FEATURES

- **Standard 2.0mm x 1.6mm Seam Weld Package**
- **Fundamental Crystal Design**
- Frequency Range 16 – 60 MHz
- Frequency Tolerance, ±20 ppm Standard [other tolerances available]
- Frequency Stability, ±30 ppm Standard [other stabilities available]
- Operating Temperature to -40°C to +85°C
- Tape & Reel Packaging Standard, EIA-481
- **RoHS/Green Compliant [6/6]**



APPLICATIONS

Model 402 is a low cost device used in a wide range of commercial applications including notebooks, computer peripherals, audio visual, Bluetooth and USB interfaces, PDAs, and automotive electronics.

ORDERING INFORMATION

402 □□□□□□□□□

MODE OF OSCILLATION

F = Fundamental

FREQUENCY

Product Frequency Code [3 digits]

Refer to document 016-1454-0, Frequency Code Tables.

FREQUENCY TOLERANCE @ 25°C

1 = ± 10 ppm	Y = ± 25 ppm
X = ± 15 ppm	3 = ± 30 ppm
2 = ± 20 ppm	

STABILITY TOLERANCE

Over Operating Temperature Range (Referenced to 25°C Reading)

1 = ± 10 ppm [1]	Y = ± 25 ppm
X = ± 15 ppm	3 = ± 30 ppm
2 = ± 20 ppm	5 = ± 50 ppm

PACKAGING OPTIONS

T - 1k pcs./reel
R - 3k pcs./reel

LOAD CAPACITANCE

K = 8 pF	C = 16 pF
J = 9 pF	D = 18 pF
A = 10 pF	E = 20 pF
L = 12 pF	S = Series

TEMPERATURE RANGE OPTIONS

W = 0°C to +50°C
A = -10°C to +60°C
C = -20°C to +70°C
I = -40°C to +85°C

1] Only available with temperature range code "W, A & C".

Not all performance combinations and frequencies may be available.
Contact your local CTS Representative or CTS Customer Service for availability.

PACKAGING INFORMATION [Reference]

Device quantity is 1k pieces minimum and 3k pieces maximum per 180mm reel.

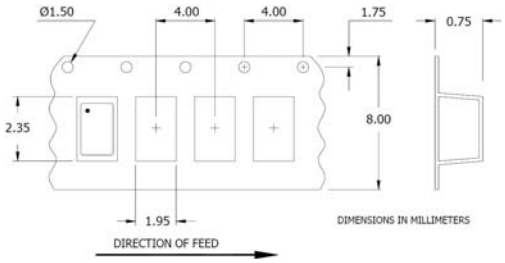

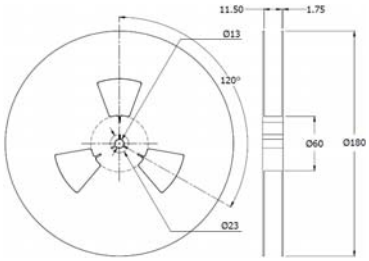

ELECTRICAL CHARACTERISTICS

	PARAMETER	VALUE	
ELECTRICAL PARAMETERS	Frequency Range	16 MHz to 60 MHz	
	Operating Mode	Fundamental	
	Crystal Cut	AT-Cut	
	Frequency Tolerance @ +25°C	±20 ppm, Standard	
	Frequency Stability Tolerance (Operating Temperature Range, Referenced to 25°C Reading)	±30 ppm, Standard	
	Operating Temperature Ranges	0°C to +50°C -20°C to +70°C	-10°C to +60°C -40°C to +85°C
	Equivalent Series Resistance [Maximum]	16 MHz - < 20 MHz	300 Ohms
		20 MHz - < 30 MHz	200 Ohms
		30 MHz - < 40 MHz	100 Ohms
		40 MHz - 60 MHz	60 Ohms
	Load Capacitance	See Ordering Information	
	Shunt Capacitance (C_0)	3.0 pF Typical, 7.0 pF Maximum	
	Drive Level	10 µW Typ., 100 µW Max.	
	Aging @ +25°C	±3 ppm/yr Typical	
	Insulation Resistance	500M Ohms @ DC 100V	
	Storage Temperature Range	-40°C to +85°C	

MECHANICAL SPECIFICATIONS

PACKAGE DRAWING

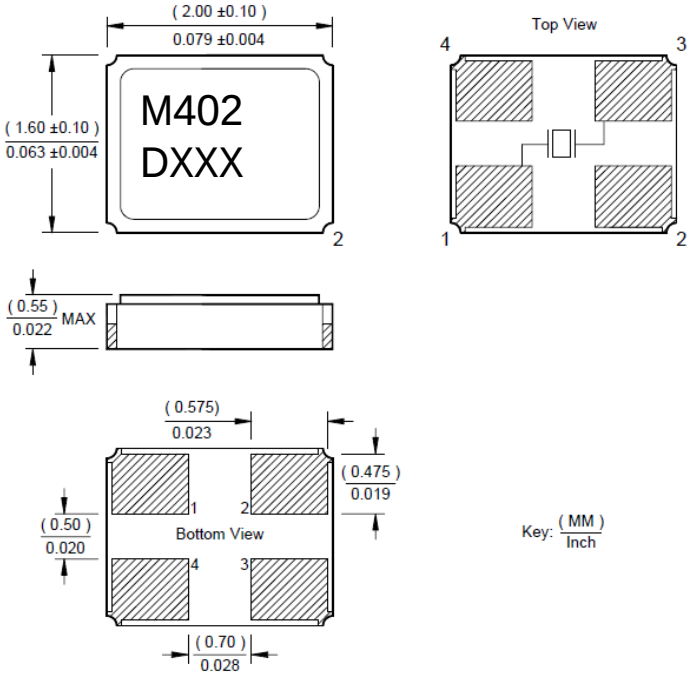

MARKING INFORMATION

1. M402 - CTS Model Series.
2. D – Date code. See Table I for codes.
3. XXX – Frequency code. Reference CTS document 016-1454-01.

NOTES

1. Complete CTS part number, frequency value, date code and manufacturing site code information must appear on reel and carton labels.
2. Terminations #2, #4 and the metal lid are connected internally. End user may connect these pins to circuit ground.
3. Termination pads (e4); barrier plating is nickel [Ni] with gold [Au] flash plate.
4. Reflow conditions per JEDEC J-STD-020; 260°C maximum, 10 seconds.
5. MSL = 1.

SUGGESTED SOLDER PAD GEOMETRY

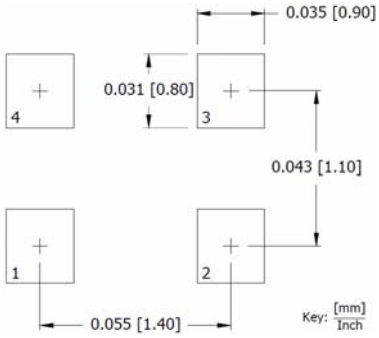

TABLE I – DATE CODE

YEAR \ MONTH					JAN	FEB	MAR	APR	MAY	JUN	JUL	AUG	SEP	OCT	NOV	DEC
2001	2005	2009	2013	2017	A	B	C	D	E	F	G	H	J	K	L	M
2002	2006	2010	2014	2018	N	P	Q	R	S	T	U	V	W	X	Y	Z
2003	2007	2011	2015	2019	a	b	c	d	e	f	g	h	j	k	l	m
2004	2008	2012	2016	2020	n	p	q	r	s	t	u	v	w	x	y	z

ООО «ЛайфЭлектроникс» “LifeElectronics” LLC

ИНН 7805602321 КПП 780501001 Р/С 40702810122510004610 ФАКБ "АБСОЛЮТ БАНК" (ЗАО) в г.Санкт-Петербурге К/С 30101810900000000703 БИК 044030703

Компания «Life Electronics» занимается поставками электронных компонентов импортного и отечественного производства от производителей и со складов крупных дистрибьюторов Европы, Америки и Азии.

С конца 2013 года компания активно расширяет линейку поставок компонентов по направлению коаксиальный кабель, кварцевые генераторы и конденсаторы (керамические, пленочные, электролитические), за счёт заключения дистрибьюторских договоров

Мы предлагаем:

- *Конкурентоспособные цены и скидки постоянным клиентам.*
- *Специальные условия для постоянных клиентов.*
- *Подбор аналогов.*
- *Поставку компонентов в любых объемах, удовлетворяющих вашим потребностям.*

- *Приемлемые сроки поставки, возможна ускоренная поставка.*
- *Доставку товара в любую точку России и стран СНГ.*
- *Комплексную поставку.*
- *Работу по проектам и поставку образцов.*
- *Формирование склада под заказчика.*

- *Сертификаты соответствия на поставляемую продукцию (по желанию клиента).*
- *Тестирование поставляемой продукции.*
- *Поставку компонентов, требующих военную и космическую приемку.*
- *Входной контроль качества.*
- *Наличие сертификата ISO.*

В составе нашей компании организован Конструкторский отдел, призванный помогать разработчикам, и инженерам.

Конструкторский отдел помогает осуществить:

- *Регистрацию проекта у производителя компонентов.*
- *Техническую поддержку проекта.*
- *Защиту от снятия компонента с производства.*
- *Оценку стоимости проекта по компонентам.*
- *Изготовление тестовой платы монтаж и пусконаладочные работы.*

Тел: +7 (812) 336 43 04 (многоканальный)
Email: org@lifeelectronics.ru

www.lifeelectronics.ru