

# "High Frequency Ceramic Solutions"

## 1.85 GHz Balun

Detail Specification 02/19/2003

P/N 1850BL15B100

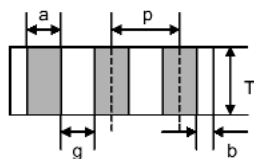
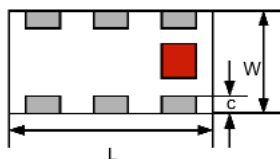
Page 1 of 2

Part Number	Frequency (MHz)	Impedance Unbal. / Bal.	Insertion Loss	Return Loss	Phase Difference	Amplitude Difference
1850BL15B100_	1700 - 2000	50/100 $\Omega$	1.0 dB max.	9.5 dB min.	180°±10°	2.0 dB max.

Input Power	Impedance	Operating Temperature Range	Reel Qty
3 Watts max	50 / 100 $\Omega$	-40 to +85°C	4,000

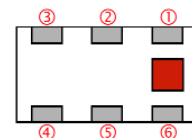
### Mechanical Dimensions

	L	W	T	a	b	c	g	p
Inches	0.079 ± .004	0.049 ± .004	0.034 ± .004	0.012 ± .004	0.008 ± .004	0.012 + .004/- .008	0.014 ± .004	0.026 ± .002
mm	2.0 ± 0.1	1.25 ± 0.1	0.85 ± 0.1	0.30 ± 0.1	0.20 ± 0.1	0.30+0.1/-0.2	0.35 ± 0.1	0.65 ± 0.05



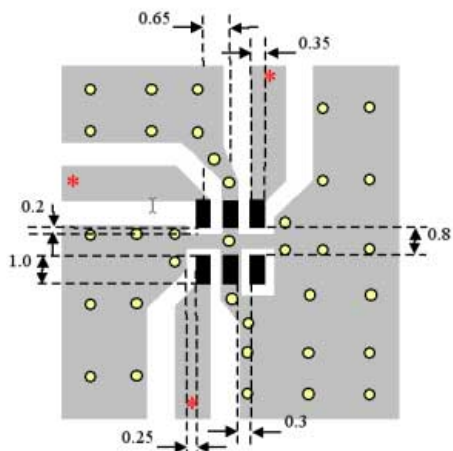
### Terminal Configuration

1 Unbalanced Port	4 Balanced Port
2 GND or DC Feed	5 GND
3 Balanced Port	6 NC



### Mounting Considerations




#### Without DC feed



Mount devices with colored mark facing up.

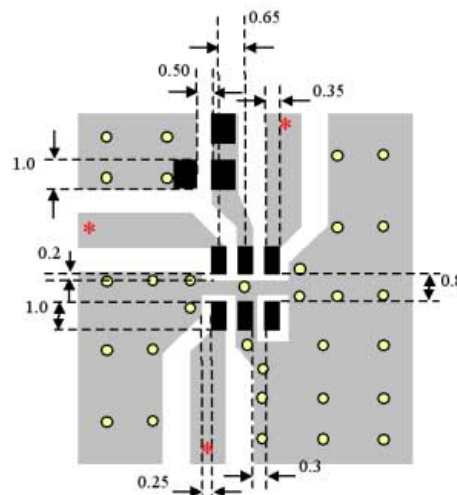
\* Line width should be designed to provide 50 $\Omega$  impedance matching characteristics.

By-pass capacitor(s) should be connected when feeding DC power.

-  Solder Resist
-  Land
-  Through-hole ( $\phi$  0.3)

Units: mm

#### With DC feed



Johanson Technology, Inc. reserves the right to make design changes without notice.  
All sales are subject to Johanson Technology, Inc. terms and conditions.

# “High Frequency Ceramic Solutions”

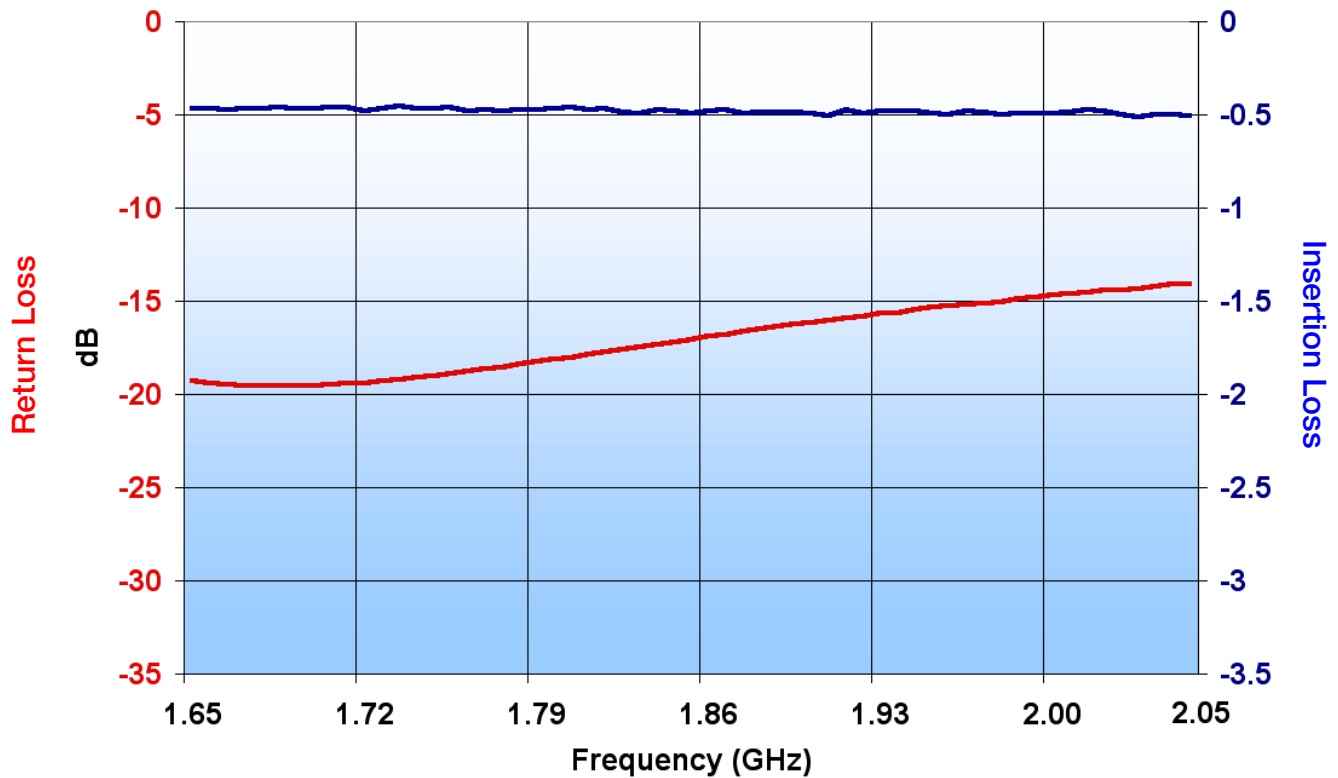
## 1.85 GHz Balun

Detail Specification 02/19/2003

P/N 1850BL15B100

Page 2 of 2

P/N 1850BL15B100 Balun  
Typical **Return Loss** & **Insertion Loss**



Компания «Life Electronics» занимается поставками электронных компонентов импортного и отечественного производства от производителей и со складов крупных дистрибьюторов Европы, Америки и Азии.

С конца 2013 года компания активно расширяет линейку поставок компонентов по направлению коаксиальный кабель, кварцевые генераторы и конденсаторы (керамические, пленочные, электролитические), за счёт заключения дистрибьюторских договоров

Мы предлагаем:

- Конкурентоспособные цены и скидки постоянным клиентам.
- Специальные условия для постоянных клиентов.
- Подбор аналогов.
- Поставку компонентов в любых объемах, удовлетворяющих вашим потребностям.
- Приемлемые сроки поставки, возможна ускоренная поставка.
- Доставку товара в любую точку России и стран СНГ.
- Комплексную поставку.
- Работу по проектам и поставку образцов.
- Формирование склада под заказчика.
- Сертификаты соответствия на поставляемую продукцию (по желанию клиента).
- Тестирование поставляемой продукции.
- Поставку компонентов, требующих военную и космическую приемку.
- Входной контроль качества.
- Наличие сертификата ISO.

В составе нашей компании организован Конструкторский отдел, призванный помогать разработчикам, и инженерам.

Конструкторский отдел помогает осуществить:

- Регистрацию проекта у производителя компонентов.
- Техническую поддержку проекта.
- Защиту от снятия компонента с производства.
- Оценку стоимости проекта по компонентам.
- Изготовление тестовой платы монтаж и пусконаладочные работы.



Тел: +7 (812) 336 43 04 (многоканальный)

Email: [org@lifeelectronics.ru](mailto:org@lifeelectronics.ru)