THIS DRAWING IS UNPUBLISHED. RELEASED FOR PUBLICATION 2011
© COPYRIGHT 2011 - ALL RIGHTS RESERVED.

LOC	DIST
A1	-

REVISIONS

P	LTR	DESCRIPTION	DATE	DWN	APVD
	C15	DIM. (h) ADDED. ECR-16-007815	31MAY2016	Abr	Brun
	C16	stamp code faded out	04AUG2016	MAH.	BRUN
	C17	Date code removed. ECR-16-012067	23AUG2016	ABR	BRUN
	C18	Text for NOTE 5 removed	21NOV2017	MAH.	BRUN

Normale Anwendung
USUAL APPLICATION

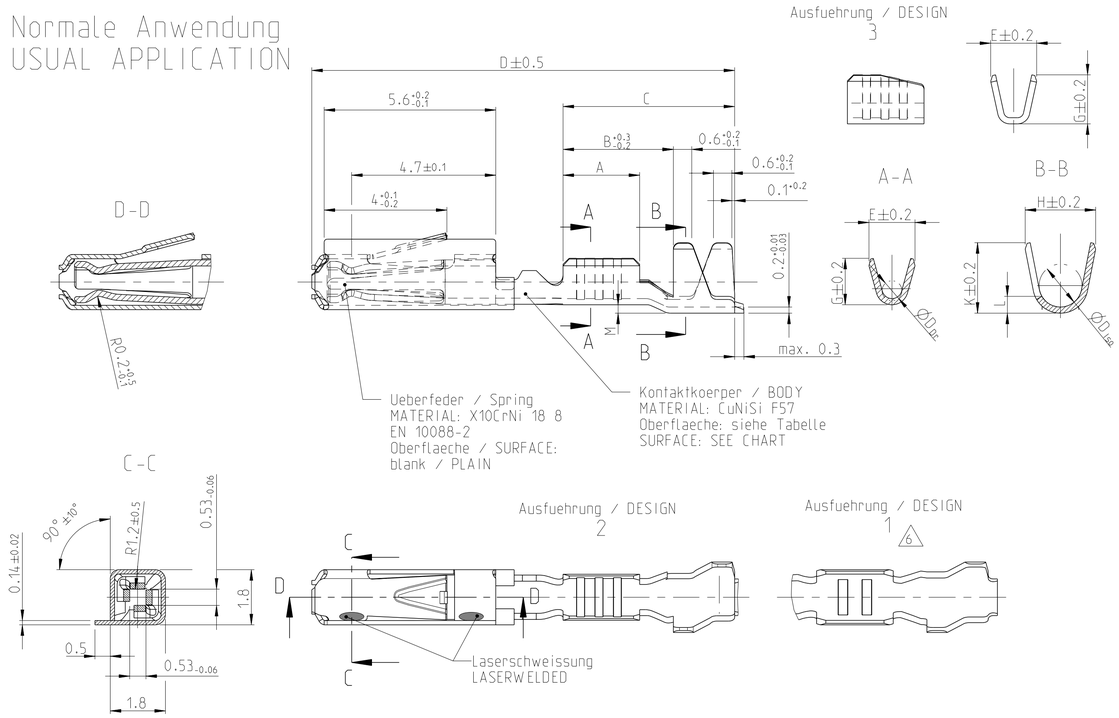

Einzeldichtungssystem
SINGLE WIRE SEAL SYSTEM

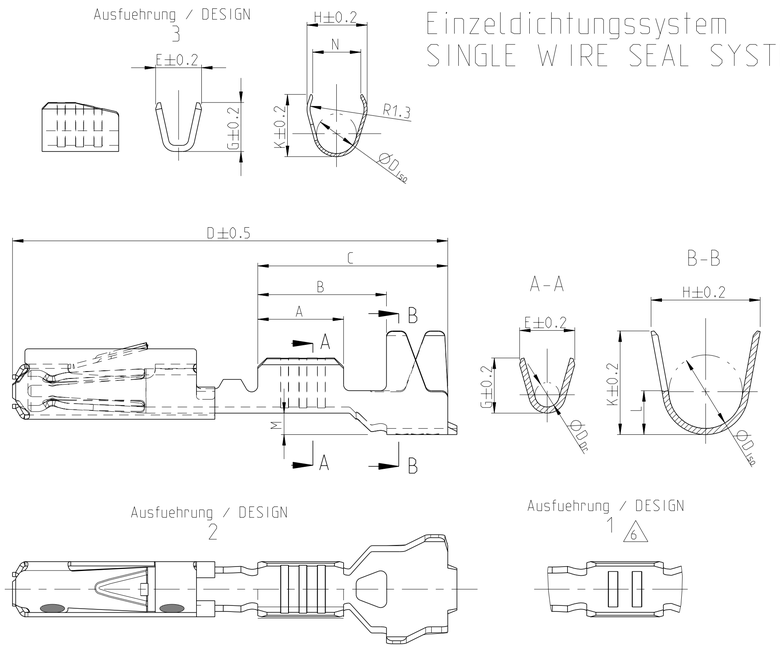

vergoldete Ausfuehrung
GOLD VERSION

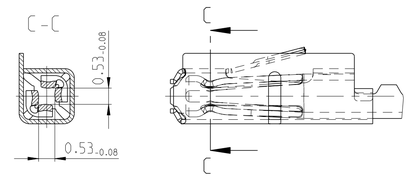

GEL VERSION

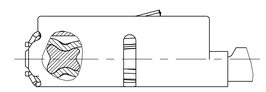

Oberflaeche / FINISH

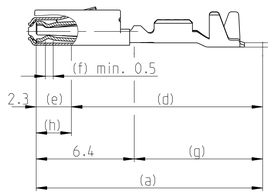

Sn: verzinnte Ausfuehrung
TINNED
(a) Kontaktkoerper: 0.8 - 2 µm Sn
BODY: 0.8 - 2 µm Sn

Ag: versilbert
SILVER
(e) min. 0.3 µm Ag
(f) min. 2.8 µm Ag INSIDE
min. 2.8 µm Ag innen
(g) min. 0.2 µm Sn

Au (galvanisch): galvanisch vergoldet
GOLD-ELECTROPLATED
(d) 0.05-1 µm Ni. beidseitig
0.05-1 µm Ni. ON BOTH SIDES
(e) 1-3 µm Ni. beidseitig
1-3 µm Ni. ON BOTH SIDES
(f) min. 1.8 µm Au ueber (e). innen
MIN. 1.8 µm Au OVER (e). INSIDE
(g) min. 0.2 µm Sn ueber (d). beidseitig
MIN. 0.2 µm Sn OVER (d). ON BOTH SIDES
(h) Au galvanisch auslaufend
Au OVERPLATING

Bestell-Nr. Ausfuehrung ORDER NO. DESIGN 2	Bestell-Nr. Ausfuehrung ORDER NO. DESIGN 3	Rev	Bestell-Nr. Ausfuehrung ORDER NO. DESIGN 6 1	Rev	VERSION	DGB Wire Size Range mm²	Oberflaeche SURFACE	Laenge LENGTH mm	Drahtcrimp WIRE CRIMP mm	Iso-crimp INSU-CRIMP mm	Gewicht WEIGHT g	Verarbeitung Spez. APPLICATION SPEC.	DGB Wire Size Range mm²	Isolations Ø INSULATIN DIA. mm	fuer Kammer Ø3.45 FOR CAVITY DIA. 3.45 mm	Blindstopfen RUBBER PLUG	fuer Kammer Ø4 FOR CAVITY DIA. 4 mm	Blindstopfen RUBBER PLUG
													zugehoerige Einzeldichtung / SUITABLE SINGLE WIRE SEAL					
6-965906-5		E	1-965906-5	D	Einzeldichtungssystem SINGLE WIRE SEAL SYSTEM	0.50-0.75	Au+Gel	A = 2.8 B = 4.2 C = 6.2 D = 14.3 M = 0.7	E = 2 G = 2.1 D_{Dr} = 1	H = 3.5 K = 3.4 L = 1.5 D_{Iso} = 2.4	0.13	114-18025	0.75 0.5	1.4-1.9	967067-1 gruen GREEN	967056-1 blau / BLUE	963142-1 schwarz BLACK	967056-1 blau / BLUE
5-965906-6		D	965906-6	C			Ag											
5-965906-5		E	965906-5	D			Au											
5-965906-1		D	965906-1	C			Sn											
5-962885-6		J	962885-6	H		0.25-0.35	Ag	A = 2.5 B = 3.9 C = 5.9 D = 14 M = 0.7	E = 1.8 G = 1.8 D_{Dr} = 0.8	H = 3.5 K = 3.4 L = 1.5 D_{Iso} = 2.4	0.13		0.35 0.2	0.9-1.4	967067-2 gelb YELLOW		963142-2 grau GREY	
5-962885-5		K	962885-5	J			Au											
5-962885-1		J	962885-1	H			Sn											
	2141826-6	A				0.13 / 0.17 7	Ag	A = 2.5 B = 4.3 C = 6.2 D = 13.7 M = 0.6	E = 1.5 G = 1.4	H = 4 K = 4.1 N = 3.1 D_{Iso} = 2.6	0.1		0.13 0.17	0.85-1.25	967067-2 gelb YELLOW		963142-2 grau GREY	
	2141826-5	A					Au											
	2141826-1	A					Sn											
6-963715-5		K	1-963715-5	J	normale Anwendung USUAL APPLICATION	0.50-0.75	Au+Gel	A = 2.8 B = 3.8 C = 5.6 D = 13.7 M = 0.2	E = 2 G = 2.1 D_{Dr} = 1	H = 2.7 K = 2.9 L = 0.7 D_{Iso} = 1.6	0.11	114-18021						
5-963715-6		J	963715-6	H			Ag											
5-963715-5		K	963715-5	J			Au											
5-963715-1		J	963715-1	H			Sn											
6-928999-5		T	1-928999-5	S		0.25-0.35	Au+Gel	A = 2.5 B = 3.6 C = 5.6 D = 13.7 M = 0.2	E = 1.8 G = 1.8 D_{Dr} = 0.8	H = 2.3 K = 2.3 L = 0.6 D_{Iso} = 1.4	0.11							
5-928999-6		S	928999-6	R			Ag											
5-928999-5		T	928999-5	S			Au											
5-928999-1		S	928999-1	R			Sn											
	2141824-6	A				0.13 / 0.17 7	Ag	A = 2.5 B = 3.7 C = 5.4 D = 13.7 M = 0	E = 1.5 G = 1.4	H = 2 K = 1.9 D_{Iso} = 1.1	0.1							
	2141824-5	A					Au											
	2141824-1	A					Sn											
1355717-5		C				0.08-0.22	Au		E = 1.5 G = 1.5 D_{Dr} = 0.65	H = 2 K = 2 D_{Iso} = 1.1	0.1							
1355717-1		C					Sn											

Bemerkungen

1 Datumscode (Woche/Jahr z.B. KW38/Jahr2009) und TE-Revision (z.B. Rev.A)
DATE CODE (WEEK/YEAR E.G. WEEK NUMBER 38/YEAR2009) AND TE REVISION (E.G. REV. A)

2 Passend zu Stiftkontakt siehe Zeichnung 929453
SUITABLE FOR PIN CONTACT SEE DRAWING 929453

3 Einzelheiten der Ausfuehrung bleiben dem Hersteller ueberlassen
DETAILS OF DESIGN ARE LEFT TO MANUFACTURER

4 Nur fuer FLR-Leitung nach DIN 72551 Teil 6
FOR FLR-CONDUCTOR ACCORDING TO DIN 72551-6 ONLY

C18 5 -
-
-

6 nicht fuer Neuanwendung
NOT FOR NEW APPLICATION

7 zugverstaerkte Leitung nach LV 112-4
REINFORCED WIRE ACCORDING LV 112-4

8 Bei doppelt fallenden Werkzeugen wird die erste Ueberfeder mit einer Kennzeichnung "-" versehen
WITH DOUBLE OUT DIES THE FIRST SPRING WILL BE PROVIDED WITH AN INDICATION "-"

5:1

THIS DRAWING IS A CONTROLLED DOCUMENT.

DIMENSIONS: mm

TOLERANCES UNLESS OTHERWISE SPECIFIED: 0 PLC ±0.2; 1 PLC ±; 2 PLC ±; 3 PLC ±; 4 PLC ±; ANGLES ±1°

MATERIAL - -

FINISH - -

DWN	S.Garcia	05JAN1999
CHK	R.Jetter	05JAN1999
APVD	M.Bleicher	13AUG2003
PRODUCT SPEC	108-18030	
APPLICATION SPEC	114-18021 / 114-18025	
WEIGHT	-	

TE Connectivity

NAME: MQS Tabellenzeichnung Buchsenkontakt / TABLE SOCKET CONTACT

SIZE	CAGE CODE	DRAWING NO	RESTRICTED TO
A1	00779	C-929454	-

CUSTOMER DRAWING | SCALE 10:1 | SHEET 1 OF 1 | REV C18

4805 (3/11)

ООО «ЛайфЭлектроникс» “LifeElectronics” LLC

ИНН 7805602321 КПП 780501001 Р/С 40702810122510004610 ФАКБ "АБСОЛЮТ БАНК" (ЗАО) в г.Санкт-Петербурге К/С 30101810900000000703 БИК 044030703

Компания «Life Electronics» занимается поставками электронных компонентов импортного и отечественного производства от производителей и со складов крупных дистрибьюторов Европы, Америки и Азии.

С конца 2013 года компания активно расширяет линейку поставок компонентов по направлению коаксиальный кабель, кварцевые генераторы и конденсаторы (керамические, пленочные, электролитические), за счёт заключения дистрибьюторских договоров

Мы предлагаем:

- *Конкурентоспособные цены и скидки постоянным клиентам.*
- *Специальные условия для постоянных клиентов.*
- *Подбор аналогов.*
- *Поставку компонентов в любых объемах, удовлетворяющих вашим потребностям.*

- *Приемлемые сроки поставки, возможна ускоренная поставка.*
- *Доставку товара в любую точку России и стран СНГ.*
- *Комплексную поставку.*
- *Работу по проектам и поставку образцов.*
- *Формирование склада под заказчика.*

- *Сертификаты соответствия на поставляемую продукцию (по желанию клиента).*
- *Тестирование поставляемой продукции.*
- *Поставку компонентов, требующих военную и космическую приемку.*
- *Входной контроль качества.*
- *Наличие сертификата ISO.*

В составе нашей компании организован Конструкторский отдел, призванный помогать разработчикам, и инженерам.

Конструкторский отдел помогает осуществить:

- *Регистрацию проекта у производителя компонентов.*
- *Техническую поддержку проекта.*
- *Защиту от снятия компонента с производства.*
- *Оценку стоимости проекта по компонентам.*
- *Изготовление тестовой платы монтаж и пусконаладочные работы.*

Тел: +7 (812) 336 43 04 (многоканальный)
Email: org@lifeelectronics.ru

www.lifeelectronics.ru