THIS DRAWING IS UNPUBLISHED.
VERTRAULICHE UNVEROEFFENTLICHTE ZEICHNUNG
© COPYRIGHT 2005 - RELEASED FOR PUBLICATION - 2005
FREI FUER VEROEFFENTLICHUNG
ALL RIGHTS RESERVED.
ALLE RECHTE VORBEHALTEN.

MATED WITH:
PASSEND ZU
965383

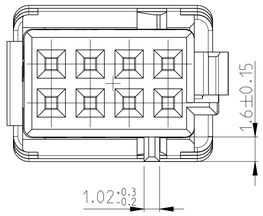

CODINGS / Kodierungen 2:1

LOC	DIST
A1	-

PROJEKT NR.: A92-52244

REVISIONS
ÄENDERUNGEN

P	LTR	DESCRIPTION BESCHREIBUNG	DATE	DWN	APVD
	B7	REVISED PER ECO-11-005027	24MAY2011	RK	HMR
	B8	SEE ECR-17-004431	28MAR2017	CR	HHC

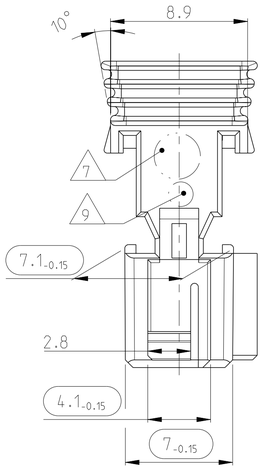

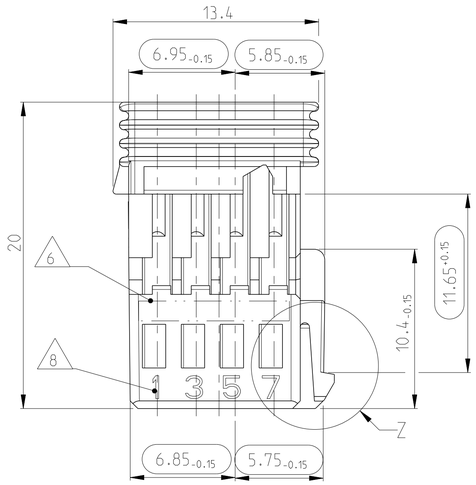

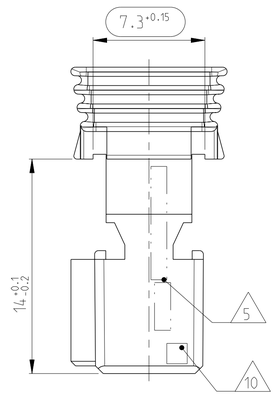

Z
10:1

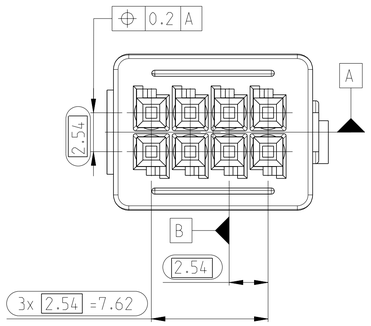

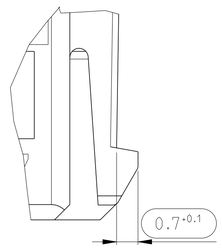

NOTES
Bemerkungen

1 ONLY THE GERMAN LANGUAGE VERSION IS AUTHORITATIVE
Massgebend ist nur der deutsche Text

2 CODING A AS SHOWN
Kodierung A wie gezeichnet

3 FUNCTIONAL MEASUREMENTS MARKED WITH ⬭ ARE DOCUMENTED IN THE EMPB. NOT MARKED MEASUREMENTS ARE MEASURED, BUT NOT DOCUMENTED IN THE EMPB. DEVIATIONS HAVE TO BE CORRECTED.
Funktionsbestimmende Masse, die mit ⬭ gekennzeichnet sind, werden im EMPB dokumentiert. Nicht gekennzeichnete Masse werden ebenfalls ausgemessen, aber nicht im EMPB dokumentiert. Abweichungen sind zu korrigieren.

5 SUPPLIER-MARK
Lieferantenkennzeichnung

6 MATERIAL IDENTIFICATION
Materialkennzeichnung

7 DATE INSERT
Datumstempel

8 CAVITY MARKING
Nestmarkierung

9 MOULD CAVITY MARKING: FOR FIRST MOULD Y; FOR FURTHER MOULDS X.Y
X = MOULD NUMBER
Y = MOULD CAVITY NUMBER
Formnestkennzeichnung: fuer erstes Werkzeug Y; fuer weitere Werkzeuge X.Y
X = Werkzeug-Nr.
Y = Formnest-Nr.

10 SUPPLIER REVISION INDEX
Revisionsindex des Lieferanten

11 MAX WIRE SIZE 0.75MM ^{2} FLR PERMITTED
MAX. INSULATION DIAMETER 1.9MM
NUMBER OF PIECES SEE CABLE HARNESS DRAWINGS
FOR PERMISSIBLE CURRENT CARRYING
CAPACITY OF THE SINGLE CONTACT
SEE PRODUCT SPECIFICATION NO. 108-18030
max. zulaessiger Leitungsquerschnitt 0.75mm ^{2} FLR
max. Aussendurchmesser der Isolierung 1.9mm
die Stückzahl ist im Leitungssatz festgelegt
Die zulaessige Strombelastbarkeit der einzelnen Kontakte
ist der Spezifikation fuer MQS 108-18030 zu entnehmen

12 SUPPLIED FORM: LOOSE PIECE IN CARTON
Auslieferungsform: Schuettgut im Karton

13 USEABLE INTERFACE SPECIFICATION 114-18063-40
passende AUsfuehrungsvorschrift 114-18063-40

14 ACCORDING TO SLIDE SEE TE-NO 965383
Passend zu Sicherungsschieber siehe TE-Nr. 965383

2:1

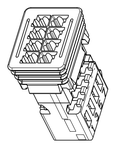

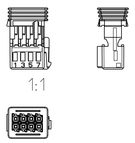

1:1

NOTE Bem.	FEATURE Merkmal	TE Connectivity - No.
15	CONTACTS BY TE CONNECTIVITY Kontakte von TE Connectivity 11	929454 VERSION/ Ausfuehrung: A

Benennung TITLE	Masse [kg] MASS [kg]	COD	Tyco Electronics Bestell.-Nr. ORDER-NO.	REV	Werkstoff MATERIAL	Oberflaeche/Farbe SURFACE/COLOUR
SOCKET HSG. 8POS. MQS Buchsengehaeuse 8-pol. MQS	0.0013	Z	9-965382-2	A	PBT-GF15	wasserblau/WATERBLUE aehnl./SIM RAL 5021
-	-	C	-		-	-
-	-	B	-		-	-
	-	A	-	-	-	-

THIS DRAWING IS A CONTROLLED DOCUMENT.
DIESES ZEICHNUNGSDOKUMENT WIRD DURCH APH INCORPORATED KONTROLLIERT.
ÄNDERUNGEN, die DEM TECHNISCHEN FORTSCHRITT DIENEN, SIND VORBEHALTEN.
DEN ÄNDERUNGSSTATUS ERKENNEN SIE IMPB UNTER DER PDF NUMMER.

DIMENSIONS: MASSEINHEITEN: mm
TOLERANCES UNLESS OTHERWISE SPECIFIED: ALLGEMEINTOLERANZEN
0 PLC ±
1 PLC ± DIN16901-140
2 PLC ±
3 PLC ±
4 PLC ±
ANGLES/WINKEL ±1°
MATERIAL - -
FINISH/OBERFLAECHE/FARBE - -

TOLERANCING ISO 8015
TOLERIERUNG ISO 8015
DWN 23APR1993 P.Hilser
CHK 23APR1993 U.Laudenbach
APVD - -
PRODUCT SPEC PRODUKTSPEZ. 108-18411-1
APPLICATION SPEC VERARBEITUNGSSPEZ. - -
WEIGHT GEWICHT 1.3 g

TE Connectivity

NAME
MICRO QUADLOK SYSTEM, HOUSING, 8 POS.
(Micro-Quadlok-System)
-

SIZE	CAGE CODE	DRAWING NO DZEICHNUNGS-NR.	RESTRICTED TO NUR FUER
A1	00779	C-965382	-

CUSTOMER DRAWING /KUNDENZEICHNUNG
SCALE MASSSTAB 5:1 SHEET BLATT 1 OF VON 1 REV B8

4805 (3/11)

ООО «ЛайфЭлектроникс» “LifeElectronics” LLC

ИНН 7805602321 КПП 780501001 Р/С 40702810122510004610 ФАКБ "АБСОЛЮТ БАНК" (ЗАО) в г.Санкт-Петербурге К/С 30101810900000000703 БИК 044030703

Компания «Life Electronics» занимается поставками электронных компонентов импортного и отечественного производства от производителей и со складов крупных дистрибьюторов Европы, Америки и Азии.

С конца 2013 года компания активно расширяет линейку поставок компонентов по направлению коаксиальный кабель, кварцевые генераторы и конденсаторы (керамические, пленочные, электролитические), за счёт заключения дистрибьюторских договоров

Мы предлагаем:

- *Конкурентоспособные цены и скидки постоянным клиентам.*
- *Специальные условия для постоянных клиентов.*
- *Подбор аналогов.*
- *Поставку компонентов в любых объемах, удовлетворяющих вашим потребностям.*

- *Приемлемые сроки поставки, возможна ускоренная поставка.*
- *Доставку товара в любую точку России и стран СНГ.*
- *Комплексную поставку.*
- *Работу по проектам и поставку образцов.*
- *Формирование склада под заказчика.*

- *Сертификаты соответствия на поставляемую продукцию (по желанию клиента).*
- *Тестирование поставляемой продукции.*
- *Поставку компонентов, требующих военную и космическую приемку.*
- *Входной контроль качества.*
- *Наличие сертификата ISO.*

В составе нашей компании организован Конструкторский отдел, призванный помогать разработчикам, и инженерам.

Конструкторский отдел помогает осуществить:

- *Регистрацию проекта у производителя компонентов.*
- *Техническую поддержку проекта.*
- *Защиту от снятия компонента с производства.*
- *Оценку стоимости проекта по компонентам.*
- *Изготовление тестовой платы монтаж и пусконаладочные работы.*

Тел: +7 (812) 336 43 04 (многоканальный)
Email: org@lifeelectronics.ru

www.lifeelectronics.ru