THIS DRAWING IS UNPUBLISHED. RELEASED FOR PUBLICATION AUGUST , 2005.
© COPYRIGHT 2005 By – ALL RIGHTS RESERVED.

LOC	DIST
E	B

REVISIONS

P	LTR	DESCRIPTION	DATE	DWN	APVD
	F2	REVISED PER ECO-12-009825	19NOV12	KH	FB

1. SINGLE PACK IN ACCORDANCE WITH AMP SPEC 107-3275
2. 50 TRAY PACK IN ACCORDANCE WITH AMP SPEC 107-3275
3. FLASH Au PLATING OVER Ni PLATING OVER Cu PLATING
4. 0.8µm Au PLATING OVER Ni PLATING OVER Cu PLATING
5. Ni PLATING OVER Cu PLATING
6. TIN PLATING
7. RECOMMENDED SELF-TAPPING SCREW 221108-4
8. RECOMMENDED MOUNT NUT 1-1634816-0
9. RECOMMENDED LOCKWASHER 1-1634817-0
10. FOR TECHNICAL DATA REFER TO YOUR LOCAL TE CONNECTIVITY SALES OFFICE
11. ALL DIMENSIONS ARE NOMINAL FOR REFERENCE ONLY UNLESS OTHERWISE STATED
12. OBSOLETE

BNC R/A PCB SHIELDED SOCKET 50 OHM WITH MOUNTING POSTS
(1-1337494-0 / 6-1337494-0 / 1-1337494-3 / 6-1337494-3/1-1337494-4)

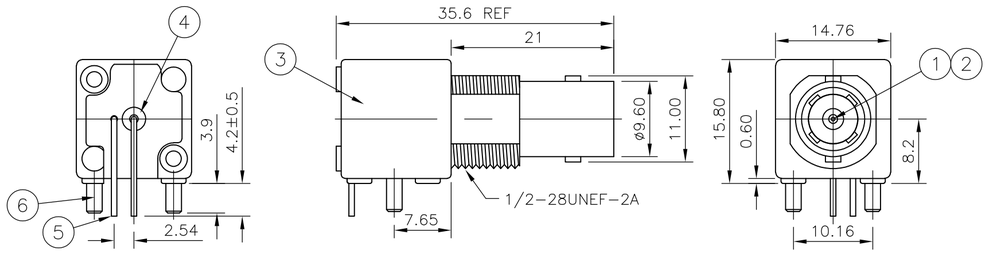

BNC R/A PCB SHIELDED SOCKET 50 OHM WITH BOARD LOCKS
(1-1337494-1 & 6-1337494-1)

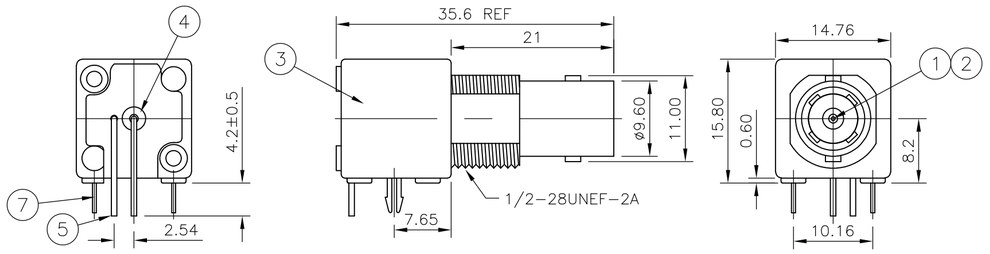

BNC R/A PCB SHIELDED SOCKET 50 OHM WITHOUT MOUNTING POSTS
(1-1337494-2 & 6-1337494-2)

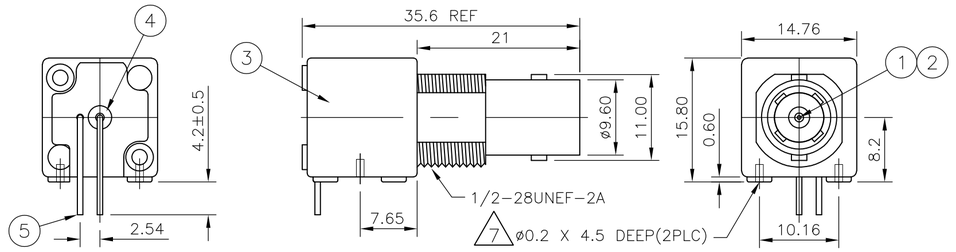

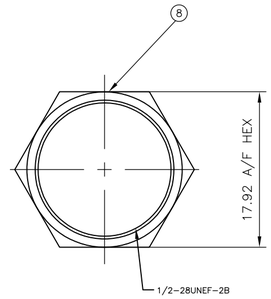

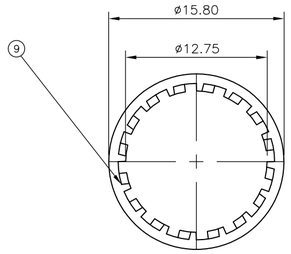

1337494

12											
1	–	–	–	–	–	–	–	–	STEEL 5	LOCK WASHER 9	9
1	–	–	–	–	–	–	–	–	BRASS 5	NUT 8	8
–	–	–	–	–	2	2	–	–	BRASS 6	BOARD LOCK	7
2	2	2	–	–	–	–	2	2	BRASS 6	MOUNTING POST	6
1	1	1	1	1	1	1	1	1	BRASS 6	SOLDER TAIL	5
1	1	1	1	1	1	1	1	1	PE-606	INSULATOR	4
1	1	1	1	1	1	1	1	1	ZINC ALLOY 5	BODY	3
–	1	1	–	–	–	–	–	–	BRASS 4	CONTACT	2
1	–	–	1	1	1	1	1	1	PHOSPHOR BRONZE 3	CONTACT	1
1--4	6--3	1--3	6--2	1--2	6--1	1--1	6--0	1--0	MATERIAL	DESCRIPTION	ITEM
1	2	1	2	1	2	1	2	1			
QUANTITY PER ASSY										PARTS LIST	

RECOMMENDED PCB LAYOUT
WITH MOUNTING POSTS OR BOARD LOCKS

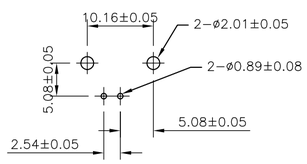

RECOMMENDED PCB LAYOUT
WITHOUT MOUNTING POSTS

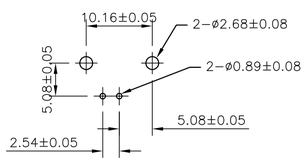

RECOMMENDED MOUNTING HOLE
MAX PANEL THICKNESS: 5.5mm

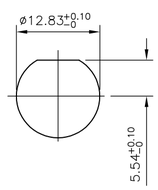

THIS DRAWING IS A CONTROLLED DOCUMENT.

DIMENSIONS: mm

TOLERANCES UNLESS OTHERWISE SPECIFIED:
0 PLC ± 0.5
1 PLC ± 0.3
2 PLC ± 0.2
3 PLC ± –
4 PLC ± –
ANGLES ± –

MATERIAL: SEE TABLE
FINISH: SEE TABLE

DWN	RITA ZUO	14 Feb 09
CHK	ANSON MA	14 Feb 09
APVD	BOB ZHAO	14 Feb 09
PRODUCT SPEC	108-112000	
APPLICATION SPEC	–	
WEIGHT	–	

TE Connectivity

NAME: BNC R/A PCB SHIELDED SOCKET 50 OHM –

SIZE	CAGE CODE	DRAWING NO	RESTRICTED TO
A2	00779	C-1337494	–

CUSTOMER DRAWING | SCALE NTS | SHEET 1 OF 1 | REV F2

ООО «ЛайфЭлектроникс» “LifeElectronics” LLC

ИНН 7805602321 КПП 780501001 Р/С 40702810122510004610 ФАКБ "АБСОЛЮТ БАНК" (ЗАО) в г.Санкт-Петербурге К/С 30101810900000000703 БИК 044030703

Компания «Life Electronics» занимается поставками электронных компонентов импортного и отечественного производства от производителей и со складов крупных дистрибьюторов Европы, Америки и Азии.

С конца 2013 года компания активно расширяет линейку поставок компонентов по направлению коаксиальный кабель, кварцевые генераторы и конденсаторы (керамические, пленочные, электролитические), за счёт заключения дистрибьюторских договоров

Мы предлагаем:

- *Конкурентоспособные цены и скидки постоянным клиентам.*
- *Специальные условия для постоянных клиентов.*
- *Подбор аналогов.*
- *Поставку компонентов в любых объемах, удовлетворяющих вашим потребностям.*

- *Приемлемые сроки поставки, возможна ускоренная поставка.*
- *Доставку товара в любую точку России и стран СНГ.*
- *Комплексную поставку.*
- *Работу по проектам и поставку образцов.*
- *Формирование склада под заказчика.*

- *Сертификаты соответствия на поставляемую продукцию (по желанию клиента).*
- *Тестирование поставляемой продукции.*
- *Поставку компонентов, требующих военную и космическую приемку.*
- *Входной контроль качества.*
- *Наличие сертификата ISO.*

В составе нашей компании организован Конструкторский отдел, призванный помогать разработчикам, и инженерам.

Конструкторский отдел помогает осуществить:

- *Регистрацию проекта у производителя компонентов.*
- *Техническую поддержку проекта.*
- *Защиту от снятия компонента с производства.*
- *Оценку стоимости проекта по компонентам.*
- *Изготовление тестовой платы монтаж и пусконаладочные работы.*

Тел: +7 (812) 336 43 04 (многоканальный)
Email: org@lifeelectronics.ru

www.lifeelectronics.ru