

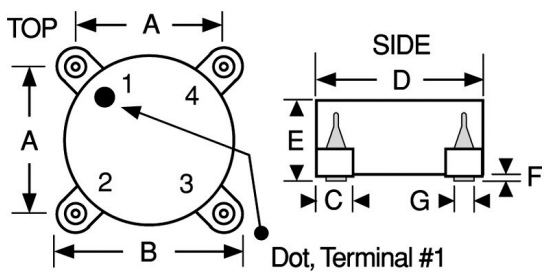
SERIES

CM6149R
CM6149

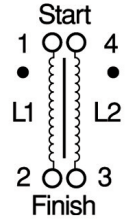


Surface Mount Low Profile CM Choke

DASH NUMBER*	L1 or L2 INDUCTANCE +3%/ -25% (µH)	DC RESISTANCE MAXIMUM (OHMS)	RATED RMS CURRENT (AMPS) MAXIMUM	LEAKAGE INDUCTANCE TYPICAL (µH)
--------------	---------------------------------------	---------------------------------	-------------------------------------	------------------------------------



SCHEMATIC



Actual Size

SERIES CM6149 FERRITE CORE				
-253	25	0.010	3.0	0.20
-473	47	0.015	2.5	0.30
-683	68	0.020	2.0	0.40
-104	100	0.030	1.6	0.50
-154	150	0.040	1.3	0.70
-224	220	0.060	1.0	1.10
-334	330	0.090	0.75	1.50
-474	470	0.125	0.60	1.70
-684	680	0.170	0.50	2.00
-105	1000	0.250	0.40	2.80
-125	1200	0.350	0.30	3.50
-155	1500	0.500	0.24	4.30
-225	2200	0.750	0.18	6.00

*Complete part # must include series # PLUS the dash #
For surface finish information, refer to www.delevanfinishes.com

Mechanical Configuration A flat top surface mount case with excellent coplanarity of terminals.

Physical Parameters

	Inches	Millimeters
A	0.212 ± 0.010	5.38 ± 0.25
B	0.285 ± 0.010	7.24 ± 0.25
C	0.060 ± 0.010	1.52 ± 0.25
D	0.250 ± 0.010	6.35 ± 0.25
E	0.200 ± 0.010	5.08 ± 0.25
F	0.025 ± 0.010	0.64 ± 0.25
G	0.40 (Ref. only)	1.02 (Ref. only)

Electrical Configuration

- 1) Inductance and DCR in table is for either L1 or L2.
- 2) Leakage Inductance tested at L1 with L2 shorted or at L2 with L1 shorted.
- 3) Windings balanced within 2%
- 4) Inductance tested @ 10 kHz

Operating Temperature Range -55°C to +105°C

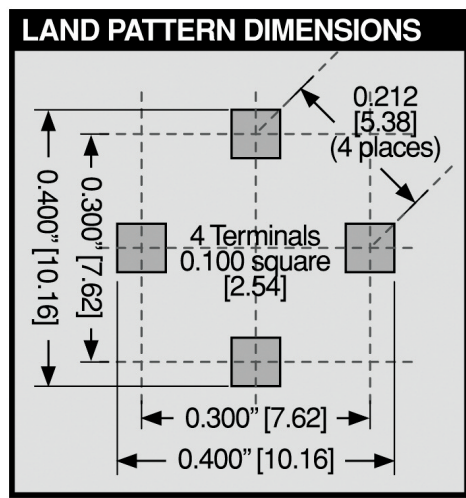
Electrical Characteristics Measured at +25°C

Rated RMS Current Based upon 40°C temperature rise from 25°C ambient.

Maximum Power Dissipation at 25°C 0.200 Watts

Inductance Tolerance Units are supplied to the tolerance indicated in the table.

Dielectric Withstanding Voltage 500 V RMS, 60Hz



Marking DELEVAN; CM6149, inductance with units. Note: An R after CM6149 indicates a RoHS component. A white dot indicates the location of pin 1.

Example: CM6149-154
DELEVAN
CM6149
150 µH

Packaging Tape & reel (16mm):
13" reel, 800 pieces max.; 7" reel not available

Weight (Grams) 0.5 (Ref.)

Компания «Life Electronics» занимается поставками электронных компонентов импортного и отечественного производства от производителей и со складов крупных дистрибьюторов Европы, Америки и Азии.

С конца 2013 года компания активно расширяет линейку поставок компонентов по направлению коаксиальный кабель, кварцевые генераторы и конденсаторы (керамические, пленочные, электролитические), за счёт заключения дистрибьюторских договоров

Мы предлагаем:

- Конкурентоспособные цены и скидки постоянным клиентам.
- Специальные условия для постоянных клиентов.
- Подбор аналогов.
- Поставку компонентов в любых объемах, удовлетворяющих вашим потребностям.
- Приемлемые сроки поставки, возможна ускоренная поставка.
- Доставку товара в любую точку России и стран СНГ.
- Комплексную поставку.
- Работу по проектам и поставку образцов.
- Формирование склада под заказчика.
- Сертификаты соответствия на поставляемую продукцию (по желанию клиента).
- Тестирование поставляемой продукции.
- Поставку компонентов, требующих военную и космическую приемку.
- Входной контроль качества.
- Наличие сертификата ISO.

В составе нашей компании организован Конструкторский отдел, призванный помогать разработчикам, и инженерам.

Конструкторский отдел помогает осуществить:

- Регистрацию проекта у производителя компонентов.
- Техническую поддержку проекта.
- Защиту от снятия компонента с производства.
- Оценку стоимости проекта по компонентам.
- Изготовление тестовой платы монтаж и пусконаладочные работы.



Тел: +7 (812) 336 43 04 (многоканальный)

Email: org@lifeelectronics.ru