Two vertical bars on the left side of the page: a yellow one on top and a green one below it.

SL-TFT7-TP-800-480 Datasheet and Pinout

Rev. 20190607120114

Source URL: http://wiki.somlabs.com/index.php/SL-TFT7-TP-800-480_Datasheet_and_Pinout

Table of Contents

General description	1
Features	2
Multimedia	3
Pictures	4
Ordering info	6
Operating ranges	7
Electrical parameters	8
Pinout	9
Dimensions	11

Display module SL-TFT7-TP-800-480 Datasheet and Pinout

General description



 **POWERTIP**


SL-TFT7-TP-800-480 is complete display TFT-LCD (800x480 pixels) module integrated with capacitive touch-panel. Module is powered from +5V @400mA, data interface is 24-bit parallel RGB + I2C (for touch-panel controller). SL-TFT7-TP-800-480 module is equipped with FPC50 connector, 1:1 compatible with VisionCB-STD v.1.0 and VisionCB-STD v.1.4. SoMLabs also provides a complete hardware and software development board for the SoM in the form of a carrier board and optional TFT display and touch-panel.

Features

- Powered by Powertip PH800480T013-IBC15 LCD-TFT
- Display size 7 inches
- Display LCD matrix 800x480 px
- Capacitive touch-panel + TP controller
- 24-b RGB parallel interface
- Single supply +5V (DC/DC converters built-in)
- Backlight LEDs built-in
- Compatible with SoMLabs carrier boards:
 - VisionCB-STD v.1.0
 - VisionCB-STD v.1.4

Multimedia

Pictures



POWERTIP



SoMLabs SOM – System on Module • Ready to use solution NXP



VisionCB-STD

- Low Cost Starter Kit for i.MX6ULL
- Arduino Connector
- Raspberry Pi Connector
- RGB Display Interface
- Connectivity USB and Ethernet



TFT from POWERTIP

- PH800480T013-IBC15
- TFT with capacitive touch panel
- Resolution: 800 x 480 dots
- 24 bit RGB interface
- Screen size 7.0 inch
- Touch panel with I2C output Interface

VisionSOM-6ULL

eMMC



- NXP i.MX6ULL Cortex A7 (up to 800MHz)
- 512MB DDR3L
- 8GB eMMC
- GPU: PXP v2.0 3D Graphics for LCD-TFT
- NXP i.MX6ULL
- Edge Connector SOCIM 200
- Industrial Temp. Range

NAND



- NXP i.MX6ULL Cortex A7 (up to 800MHz)
- 512MB DDR3L
- 8GB NAND
- GPU: PXP v2.0 3D Graphics for LCD-TFT
- NXP i.MX6ULL
- Edge Connector SOCIM 200
- Industrial Temp. Range

microSD



- NXP i.MX6ULL Cortex A7 (up to 800MHz)
- 512MB DDR3L
- 8GB microSD
- GPU: PXP v2.0 3D Graphics for LCD-TFT
- NXP i.MX6ULL
- Edge Connector SOCIM 200
- Industrial Temp. Range

www.somlabs.com www.nxp.com/imx6ull

Ordering info

SL-TFT7-TP-800-480 - FPC 50-pin 15-cm flat cable (A-A) is included.


Operating ranges

Parameter	Value	Unit	Comment
Power Supply	5.0	V	-
Current	0.4	A	Maximum value, depends on displayed picture and backlight light intensity
Video input voltage	max. 3.3	V	
Touch panel controller IO voltage	max. 3.3	V	I2C interface, 2.2k Ω pull-up resistor on SDA and SCL lines
Environment temperature	-20...+75	$^{\circ}$ C	-

Electrical parameters

Signal name	Parameter	Value			Units
		Min.	Typ.	Max.	
+5V	Supply Voltage	4.0	5.0	5.5	V
-	Total Supply Current	230	330	400	mA
V _{IO}	Video IO Input Voltage	0	3.3	3.6	V
V _{TPIO}	TP Controller IO Voltage	0	3.3	3.6	V
V _{PWREN}	Power Enable Input Voltage	0	-	5.5	V
f _{TPI2C}	TP Controller I2C Speed	-	-	400	kHz
f _{PWM}	PWM Dimming Frequency	-	-	1	kHz
R _{INT}	Interrupt Output Pull-up Resistance	-	10	-	kΩ
R _{PWREN}	Power Enable Pull-up Resistance	-	10	-	kΩ
R _{TPI2C}	Touch Panel Controller I2C IOs Pull-up Resistance	-	2.2	-	kΩ

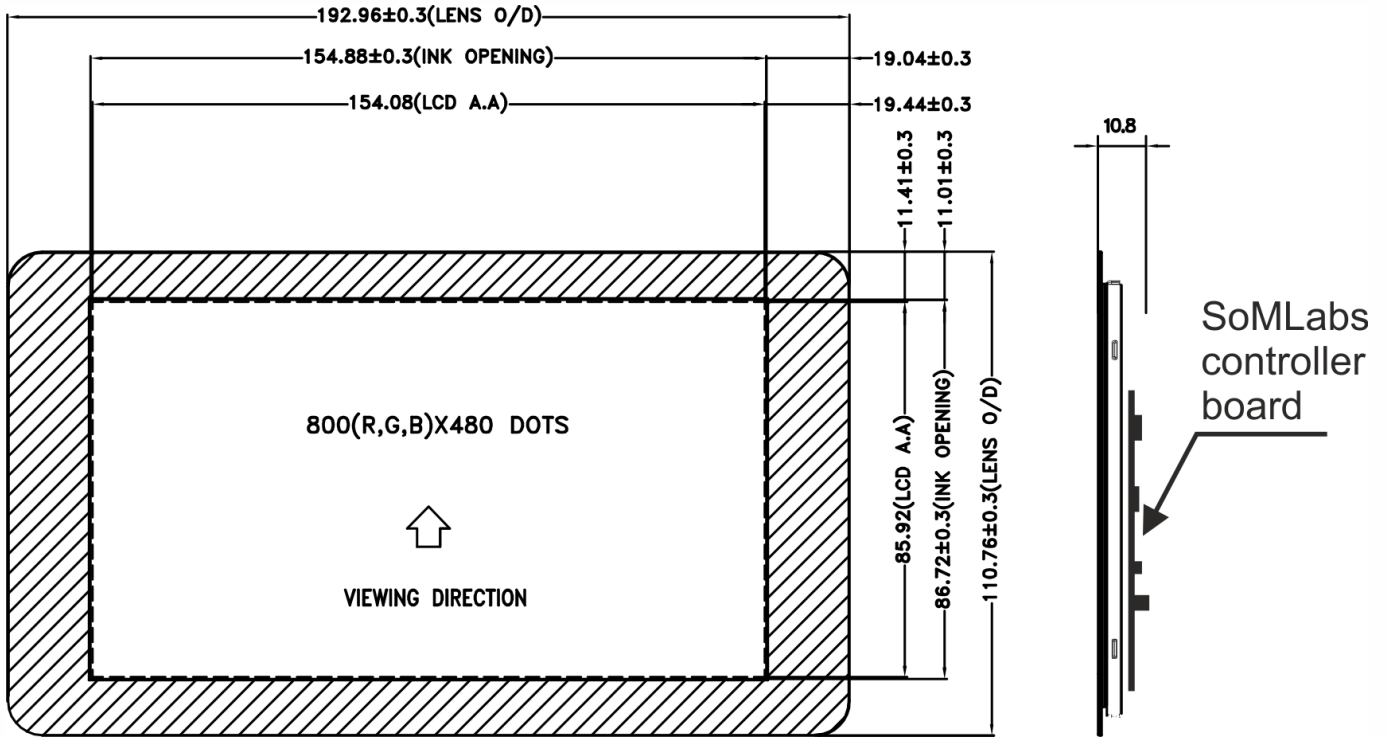
Pinout



FPC50 connector pin	Function name	Description
1	B0	Blue 0 input
2	B1	Blue 1 input
3	B2	Blue 2 input
4	B3	Blue 3 input
5	B4	Blue 4 input

6	B5	Blue 5 input
7	B6	Blue 6 input
8	B7	Blue 7 input
9	GND	Power supply
10	G0	Green 0 input
11	G1	Green 1 input
12	G2	Green 2 input
13	G3	Green 3 input
14	G4	Green 4 input
15	G5	Green 5 input
16	G6	Green 6 input
17	G7	Green 7 input
18	GND	Power supply
19	R0	Red 0 input
20	R1	Red 1 input
21	R2	Red 2 input
22	R3	Red 3 input
23	R4	Red 4 input
24	R5	Red 5 input
25	R6	Red 6 input
26	R7	Red 7 input
27	GND	Power supply
28	DE	DE display controller input
29	HSYNC	HSYNC display controller input
30	VSYNC	VSYNC display controller input
31	GND	Power supply
32	DCLK	Main clock input (display controller)
33	GND	Power supply
34	-	-
35	-	-
36	nINT	Touch-panel controller interrupt output (OC with 10kΩ pull-up)
37	GPIO1	PWM signal input for backlight control (leave open if not used)
38	-	-
39	-	-
40	-	-
41	-	-
42	SCL	Touch-panel controller SCL input (with 2.2kΩ pull-up)
43	SDA	Touch-panel controller SDA IO (with 2.2kΩ pull-up)
44	GND	Power supply
45	NC	No external connections!
46	NC	No external connections!
47	+5V	Power supply
48	+5V	Power supply
49	nRES_TP	Touch-panel controller reset signal
50	PWREN	Backlight LEDs on/off, with 10kΩ pull-up resistor (level +5V). If PWREN pin is open or connected to "1" - LEDs are on.

Dimensions





SoMLabs

Lwowska 5
05-120 Legionowo
Poland
Tel. +48 22 767 36 20
Email: contact@somlabs.com
<http://somlabs.com>

Disclaimer: The information in this document is provided in connection with SoMLabs products. No license, express or implied, to any intellectual property right is granted by this document or in connection with the sale of SoMLabs products. SoMLabs makes no representations or warranties with respect to the accuracy or completeness of the contents of this document and reserves the right to make changes to specifications and products descriptions at any time without notice. SoMLabs does not make any commitment to update the information contained herein.

Компания «Life Electronics» занимается поставками электронных компонентов импортного и отечественного производства от производителей и со складов крупных дистрибьюторов Европы, Америки и Азии.

С конца 2013 года компания активно расширяет линейку поставок компонентов по направлению коаксиальный кабель, кварцевые генераторы и конденсаторы (керамические, пленочные, электролитические), за счёт заключения дистрибьюторских договоров

Мы предлагаем:

- Конкуренспособные цены и скидки постоянным клиентам.
- Специальные условия для постоянных клиентов.
- Подбор аналогов.
- Поставку компонентов в любых объемах, удовлетворяющих вашим потребностям.
- Приемлемые сроки поставки, возможна ускоренная поставка.
- Доставку товара в любую точку России и стран СНГ.
- Комплексную поставку.
- Работу по проектам и поставку образцов.
- Формирование склада под заказчика.
- Сертификаты соответствия на поставляемую продукцию (по желанию клиента).
- Тестирование поставляемой продукции.
- Поставку компонентов, требующих военную и космическую приемку.
- Входной контроль качества.
- Наличие сертификата ISO.

В составе нашей компании организован Конструкторский отдел, призванный помогать разработчикам, и инженерам.

Конструкторский отдел помогает осуществить:

- Регистрацию проекта у производителя компонентов.
- Техническую поддержку проекта.
- Защиту от снятия компонента с производства.
- Оценку стоимости проекта по компонентам.
- Изготовление тестовой платы монтаж и пусконаладочные работы.



Тел: +7 (812) 336 43 04 (многоканальный)

Email: org@lifeelectronics.ru