

# "High Frequency Ceramic Solutions"

Preliminary

**Splitter; 1560 - 1590 MHz**

**P/N 1575CH15A0030**

Detail Specification: 12/09/08

Page 1 of 3

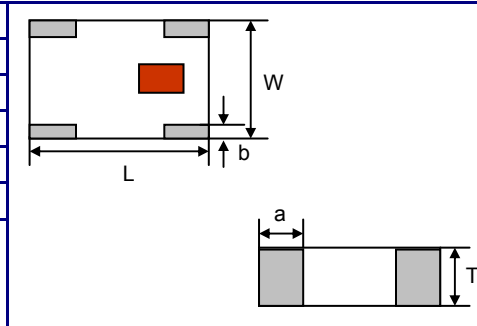
## General Specifications

<b>Part Number</b>	1575CH15A0030
<b>Frequency (MHz)</b>	1560 - 1590
<b>Insertion Loss (dB)</b>	3.3 ± 0.5 dB max.
<b>Return Loss (dB)</b>	10.0 min.
<b>Amplitude Balance (dB)</b>	1.0 max.
<b>Phase Deviation</b>	90° ± 3
<b>Isolation (dB)</b>	16.0 min.

<b>Power Capacity</b>	3 Watts max.
<b>Impedance</b>	50 Ω
<b>Reel Quantity</b>	4,000
<b>Operating Temperature</b>	-40 to +85°C
<b>Storage Temperature</b>	+5 ~ +35°C, Humidity 45-75%RH
<b>Storage Period</b>	12 months max.

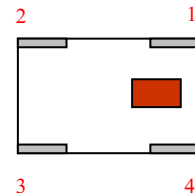
## Mechanical Dimensions

	In	mm
<b>L</b>	0.079 ± 0.004	2.00 ± 0.10
<b>W</b>	0.049 ± 0.004	1.25 ± 0.10
<b>T</b>	0.028 ± 0.004	0.70 ± 0.10
<b>a</b>	0.022 ± 0.010	0.56 ± 0.25
<b>b</b>	0.014 ± 0.006	0.35 ± 0.15



## Terminal Configuration

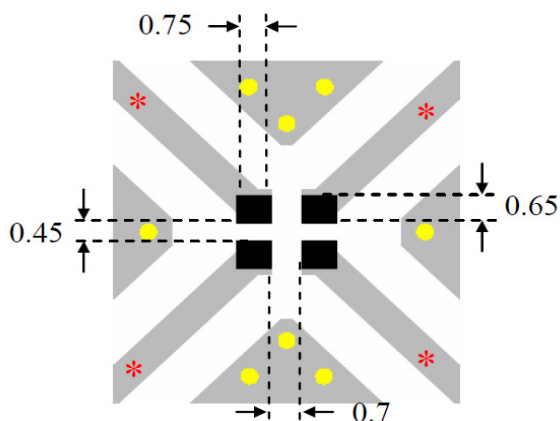
No.	Function
1	50 ohm
2	IN
3	OUT2
4	OUT1






## Mounting Considerations

Mount these devices with brown mark facing up.

\* Line width should provide 50Ω impedance matching characteristics, depending on PCB material and thickness.

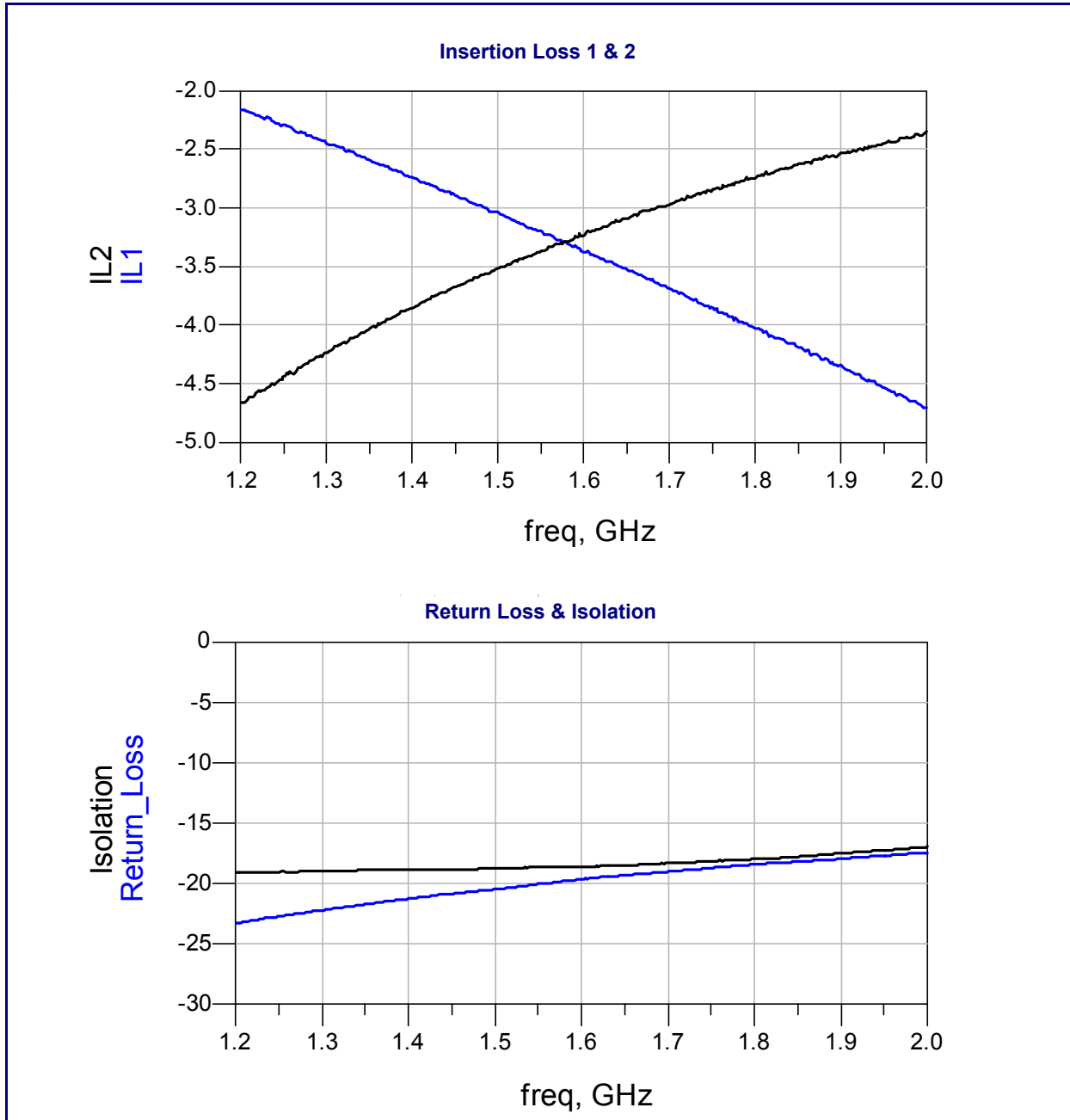


-  Solder Resist
-  Land
-  Through-hole ( $\phi 0.35$ )

Units: mm

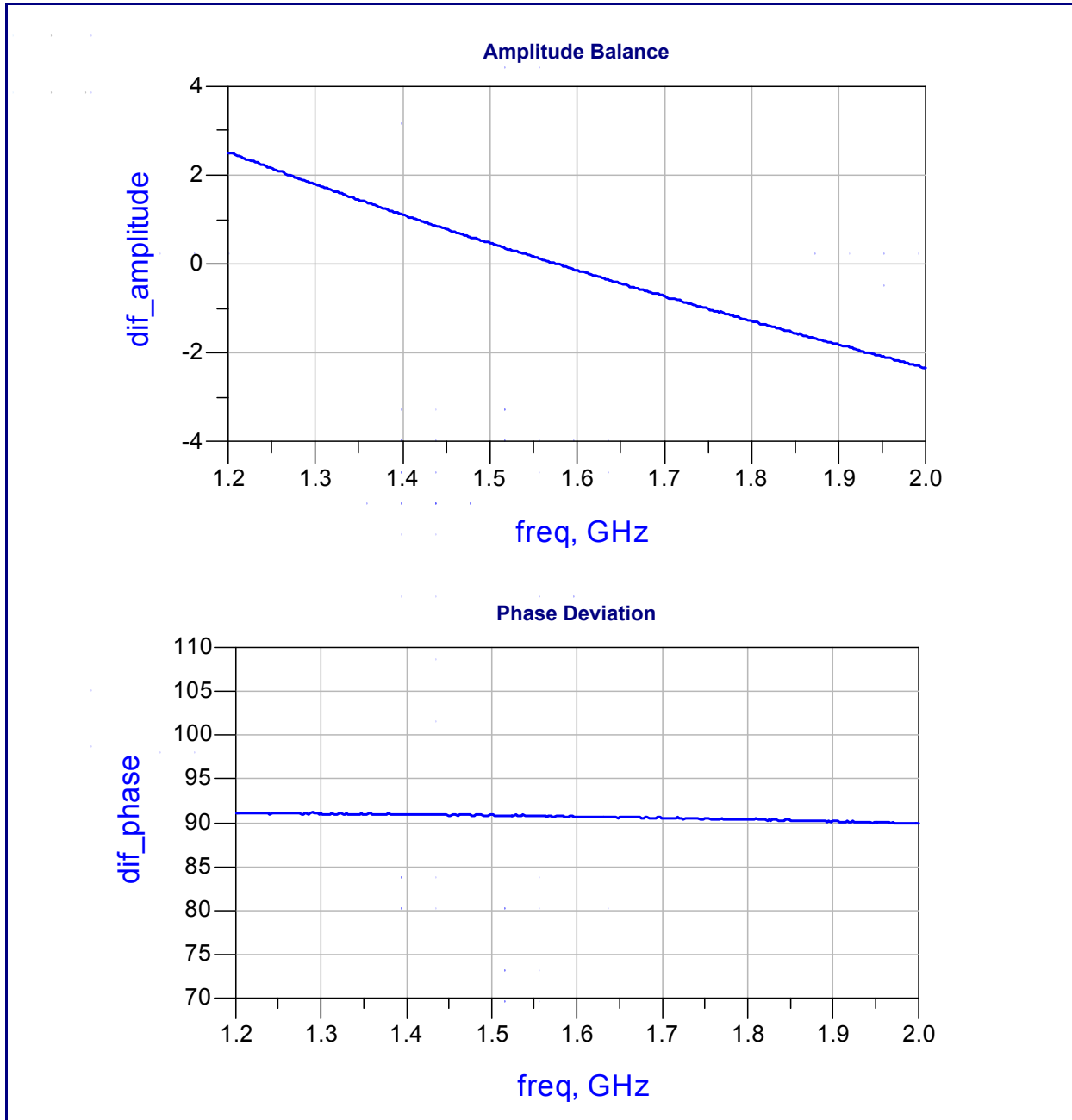
Johanson Technology, Inc. reserves the right to make design changes without notice.  
All sales are subject to Johanson Technology, Inc. terms and conditions.

## Typical Electrical Characteristics (T=25°C)



Johanson Technology, Inc. reserves the right to make design changes without notice.  
All sales are subject to Johanson Technology, Inc. terms and conditions.

## Typical Electrical Characteristics (T=25°C)



Johanson Technology, Inc. reserves the right to make design changes without notice.  
All sales are subject to Johanson Technology, Inc. terms and conditions.

Компания «Life Electronics» занимается поставками электронных компонентов импортного и отечественного производства от производителей и со складов крупных дистрибьюторов Европы, Америки и Азии.

С конца 2013 года компания активно расширяет линейку поставок компонентов по направлению коаксиальный кабель, кварцевые генераторы и конденсаторы (керамические, пленочные, электролитические), за счёт заключения дистрибьюторских договоров

Мы предлагаем:

- Конкурентоспособные цены и скидки постоянным клиентам.
- Специальные условия для постоянных клиентов.
- Подбор аналогов.
- Поставку компонентов в любых объемах, удовлетворяющих вашим потребностям.
- Приемлемые сроки поставки, возможна ускоренная поставка.
- Доставку товара в любую точку России и стран СНГ.
- Комплексную поставку.
- Работу по проектам и поставку образцов.
- Формирование склада под заказчика.
- Сертификаты соответствия на поставляемую продукцию (по желанию клиента).
- Тестирование поставляемой продукции.
- Поставку компонентов, требующих военную и космическую приемку.
- Входной контроль качества.
- Наличие сертификата ISO.

В составе нашей компании организован Конструкторский отдел, призванный помогать разработчикам, и инженерам.

Конструкторский отдел помогает осуществить:

- Регистрацию проекта у производителя компонентов.
- Техническую поддержку проекта.
- Защиту от снятия компонента с производства.
- Оценку стоимости проекта по компонентам.
- Изготовление тестовой платы монтаж и пусконаладочные работы.



Тел: +7 (812) 336 43 04 (многоканальный)

Email: [org@lifeelectronics.ru](mailto:org@lifeelectronics.ru)