THIS DRAWING IS A CONFIDENTIAL DOCUMENT OF TYCO ELECTRONICS CORPORATION
VERTRAULICHE UNTERLAGE DER TYCO ELECTRONICS CORPORATION
© COPYRIGHT 2002 BY TYCO ELECTRONICS CORPORATION. ALL RIGHTS RESERVED
© COPYRIGHT 2002 BY TYCO ELECTRONICS CORPORATION. ALLE RECHTE VORBEHALTEN.

RELEASED FOR PUBLICATION - 2002
FREIGEBEN WORCHENTLICHAN
RATED WITH PAGEMD 20

LOC	DIST
A1	-

PROJECT NO. EGAUT02089

REVISIONS
ANDERUNGEN

F	LTR	DESCRIPTION BESCHREIBUNG	DATE	DWN	APVD
	A	NEW DRAWING	19FEB2010	CR	-

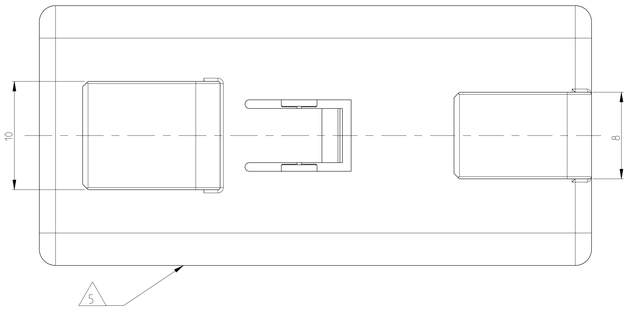

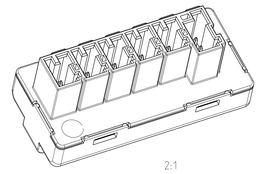

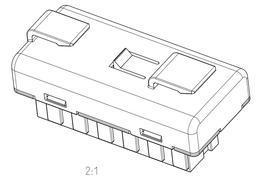

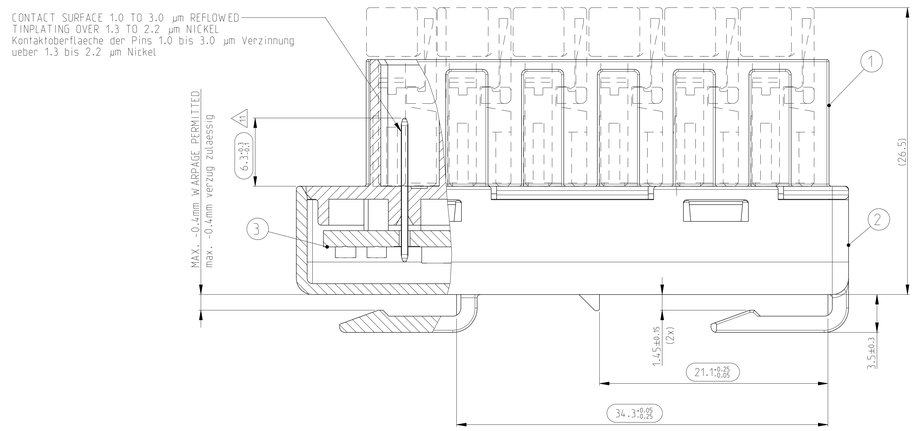

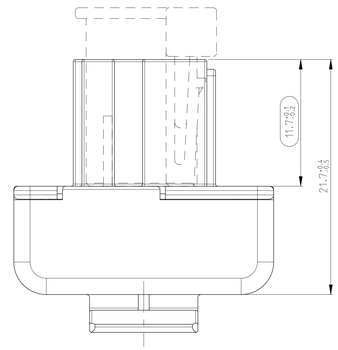

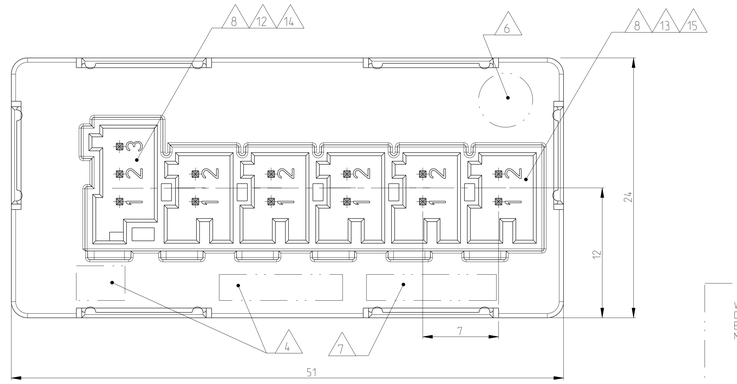

NOTES
Bemerkungen

1 ONLY THE GERMAN LANGUAGE SHALL BE BINDING
Massgebend ist der deutsche Text

2 2- -1 AS SHOWN
wie gezeichnet

3 FUNCTIONALLY MEASUREMENTS MARKED WITH
Funktionsbestimmende Masse. sind mit gekennzeichnet

4 SUPLIER MARK
Lieferantenkennzeichnung

5 MANUFACTURING IDENTIFIER
Herstellungskennung

6 DATE INSERT
Datumsstempel

7 MATERIAL IDENTIFICATION
Materialbezeichnung

8 CODINGS ACCORDING TO THE CODING DESIGNATION OF THE SPECIFICATION AND THE SUITABLE SOCKET HOUSINGS.
Kodierungen entsprechen den Kodierungsbezeichnungen der AV und der zugehoerigen Buchsengehaeuse.

9 SMD-PARTS ON PRINTED CIRCUIT BOARD:
RESISTORS:
R1 AND R2 = 56-64 Ω ±1%. 250 mW; R3 = 10 Ω ±5%. 200 mW
CONDENSER: C1 = 47 nF
FERRIT CHIPS: K = TDK HF70ACB322513
SMD-Bauteile auf der Leiterplatte:
Widerstaende:
R1 AND R2 = 56-64 Ω ±1%. 250 mW; R3 = 10 Ω ±5%. 200 mW
Kondensator: C1 = 47 nF
Ferritkerne: K = TDK HF70ACB322513

10 SMD-PARTS ON PRINTED CIRCUIT BOARD:
RESISTORS:
R1 AND R2 = 56-64 Ω ±1%. 250 mW; R3 = 10 Ω ±5%. 200 mW
CONDENSER: C1 = 47 nF
SMD-Bauteile auf der Leiterplatte:
Widerstaende:
R1 AND R2 = 56-64 Ω ±1%. 250 mW; R3 = 10 Ω ±5%. 200 mW
Kondensator: C1 = 47 nF

11 DIMENSION WAS DETERMINATED DIFFERENT FROM SPECIFICATION 114-18562 AND 114-18563
Mass abweichend von Ausfuehrungsvorschrift 114-18562 und 114-18563 festgelegt

CODINGS
Kodierungen
VERSION I / Variante I
2:1

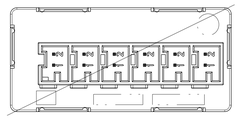

COD. B

VERSION II / Variante II
2:1

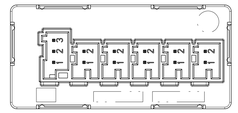

COD. B

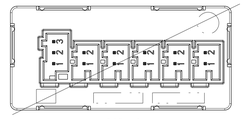

COD. C

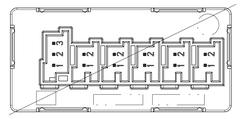

COD. D

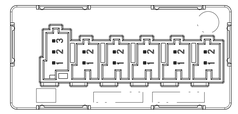

COD. E

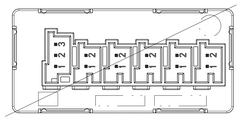

COD. F

WINDOW CUT OUT IN SHEET METAL
DIMENSIONS AND TOLERANCES APPLY FOR PAINTED SHEET METAL
Blechausschnitt im Befestigungsblech
Masse und Toleranzen gelten fuer lackiertes Blech

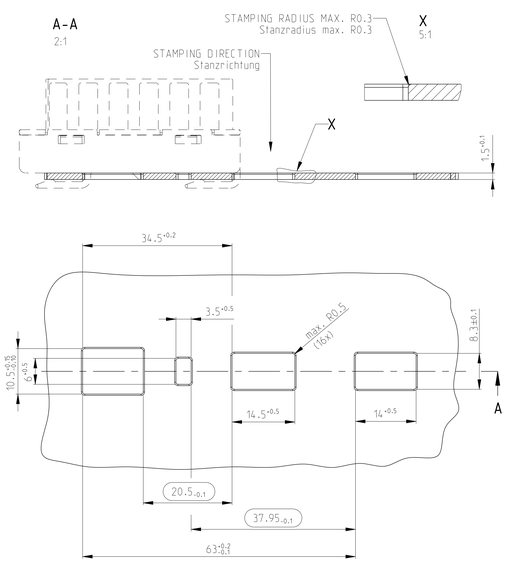

WIRING DIAGRAM / Schaltplan
TE-PN: 5-1418637-5

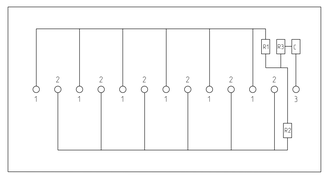

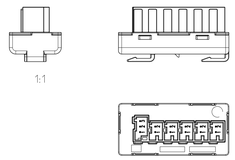

WIRING DIAGRAM / Schaltplan
TE-PN: 2-1418637-5

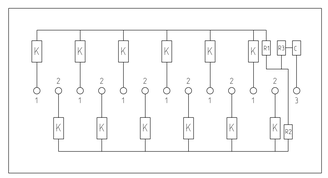

NOTE Bem.	FEATURE Merkmal	Tyco Electronics - No.
12	AV - INTERFACE AV - Schnittstelle	114-18563
13	AV - INTERFACE AV - Schnittstelle	114-18562
14	USEABLE SOCKET HSG passende Kupplung	1418640
15	USEABLE SOCKET HSG passende Kupplung	1418639
16	PRODUCT - SPEC. Produkt - Spez.	108-18861

Benennung TITLE	Masse (kg) MASS (kg)	COD	Tyco Electronics Bestell.-Nr. ORDER-NO.	REV	QTY	Benennung TITLE	Werkstoff MATERIAL	Oberflaeche/Farbe SURFACE/COLOUR	Pos. ITEM
ENERGIEVERTEILER CAN 5x2/1x3pol.	0.012	E	5-1418637-5	C	1	Leiterplatte bestuckt PRINTED CIRCUIT BOARD 9	-	-	3
					1	Deckel COVER	PA6-GF30 ACC. DBL 5420	natur/NATURE	2
					1	Stiftwanne 5x2/1x3pol. MQS PIN HEADER 5X2/1X3POS. MQS	PBT-GF30 BASF/ Ultradur B4300G2	natur/NATURE	1
ENERGIEVERTEILER CAN 5x2/1x3pol.	0.012	B	2-1418637-5	C	1	Leiterplatte bestuckt PRINTED CIRCUIT BOARD 9	-	-	3
					1	Deckel COVER	PA6-GF30 ACC. DBL 5420	natur/NATURE	2
					1	Stiftwanne 5x2/1x3pol. MQS PIN HEADER 5X2/1X3POS. MQS	PBT-GF30 BASF/ Ultradur B4300G2	gruen/GREEN aehnl./SIMILAR RAL 6017	1

AMP 4806 REV 31MAR2000
Pro/ENGINEER DRAWING

THIS DRAWING IS A CONFIDENTIAL DOCUMENT OF TYCO ELECTRONICS CORPORATION
VERTRAULICHE UNTERLAGE DER TYCO ELECTRONICS CORPORATION
BEDEUTUNGSLOSIGKEIT WIRD DURCH AMP INCORPORATED VERHINDERT.
NON-SENSE IS PREVENTED BY AMP INCORPORATED.

DIMENSIONS: MASSE/MAETEN (TITT)
TOLERANCES UNLESS OTHERWISE SPECIFIED: ALLGEMEINTOLERANZEN
2 PLC ±0.25
3 PLC ±0.127
4 PLC ±0.05
ANGLES/WINKEL ±1°
MATERIAL -
FINISH/OBERFLAECHE/FARBE -
WEIGHT GEWICHT -

DWN 12JAN2010 L.Reck
CHK -
APVD -
PRODUCT SPEC PRODUKTSPEC. 16
APPLICATION SPEC VERWENDUNGSSPEC.

Tyco Electronics
Tyco Electronics AMP GmbH
D - 64625 Bensheim (Germany)

NAME
CAN MODUL 5X2POS. / 1X3POS.. ASSY
Potentialverteiler 5x2pol. / 1x3pol.. Assy

SIZE A0 CASE CODE 00779 DRAWING NO ZEICHNUNGS-NR. C-1418637 RESTRICTED TO NUR FUER -

CUSTOMER DRAWING /KUNDENZEICHNUNG SCALE - MASSSTAB 1:1 SHEET BLATT 1 OF VON 1 REV A

ООО «ЛайфЭлектроникс» “LifeElectronics” LLC

ИНН 7805602321 КПП 780501001 Р/С 40702810122510004610 ФАКБ "АБСОЛЮТ БАНК" (ЗАО) в г.Санкт-Петербурге К/С 30101810900000000703 БИК 044030703

Компания «Life Electronics» занимается поставками электронных компонентов импортного и отечественного производства от производителей и со складов крупных дистрибьюторов Европы, Америки и Азии.

С конца 2013 года компания активно расширяет линейку поставок компонентов по направлению коаксиальный кабель, кварцевые генераторы и конденсаторы (керамические, пленочные, электролитические), за счёт заключения дистрибьюторских договоров

Мы предлагаем:

- *Конкурентоспособные цены и скидки постоянным клиентам.*
- *Специальные условия для постоянных клиентов.*
- *Подбор аналогов.*
- *Поставку компонентов в любых объемах, удовлетворяющих вашим потребностям.*

- *Приемлемые сроки поставки, возможна ускоренная поставка.*
- *Доставку товара в любую точку России и стран СНГ.*
- *Комплексную поставку.*
- *Работу по проектам и поставку образцов.*
- *Формирование склада под заказчика.*

- *Сертификаты соответствия на поставляемую продукцию (по желанию клиента).*
- *Тестирование поставляемой продукции.*
- *Поставку компонентов, требующих военную и космическую приемку.*
- *Входной контроль качества.*
- *Наличие сертификата ISO.*

В составе нашей компании организован Конструкторский отдел, призванный помогать разработчикам, и инженерам.

Конструкторский отдел помогает осуществить:

- *Регистрацию проекта у производителя компонентов.*
- *Техническую поддержку проекта.*
- *Защиту от снятия компонента с производства.*
- *Оценку стоимости проекта по компонентам.*
- *Изготовление тестовой платы монтаж и пусконаладочные работы.*

Тел: +7 (812) 336 43 04 (многоканальный)
Email: org@lifeelectronics.ru

www.lifeelectronics.ru