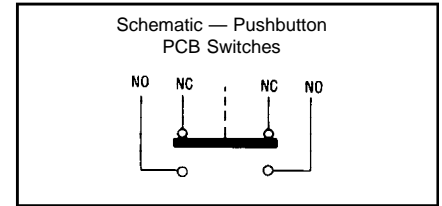



Sub Miniature Pushbutton Switches for Printed Circuit Boards — Wave Solderable  
Series B8000 PCB Pushbutton Switches

SPECIFICATIONS

- Mechanical life — 500,000 operations minimum
- Contact resistance — 25 milliohms maximum
- Dielectric strength — 1000 VAC rms
- Ambient temperature range — -20°C to +70°C
- Weight — 0.06 ounces (1.7 grams)
- Electrical life — 100,000 operations minimum.



SELECTION TABLES (**Bold Face Type** indicates items normally in Distributor Stock)

|  |               |                                  |                                  |                |                     |  |
|--|---------------|----------------------------------|----------------------------------|----------------|---------------------|--|
| Note: Optional Snap-On button must be ordered separately<br><br><br><br>B8500/B8600 | Poles & Throw | Operation                        | Catalog No. By Terminal Type     |                |                     |  |
|  |               |                                  | Right Angle P.C. Mount           |                | P.C. Stand Up Mount |  |
|  |               |                                  | .220" (5.6 mm)                   | .160" (4.1 mm) | .120" (3.1 mm)      |  |
|  |               |                                  | Momentary or Latch Down <b>1</b> |                | B8103               |  |
| 2 Circ.  |               | Momentary or Latch Down <b>1</b> |                                  | B8500          |                     |  |
|  |               | Momentary                        |                                  | B8600          |                     |  |

OPTIONAL BUTTON CAPS

| Button Cap Color | Catalog Number |
|------------------|----------------|
| Black            | P281B          |
| Red              | P281R          |

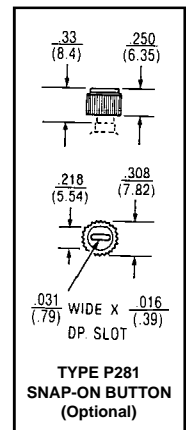
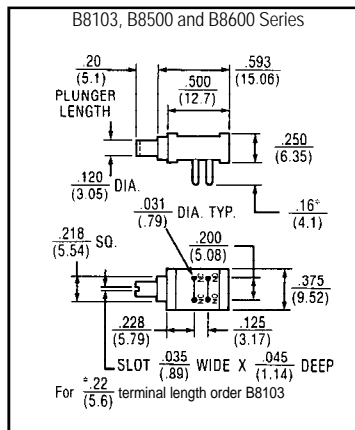
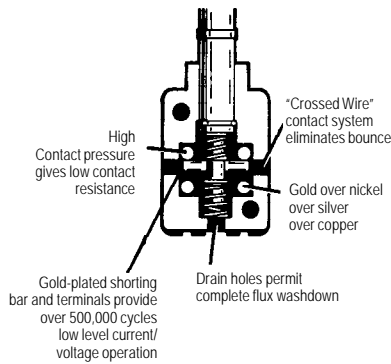
CURRENT RATINGS

| Nominal Rating, Amperes |        |        |         |
|-------------------------|--------|--------|---------|
| 6 VDC                   | 12 VDC | 28 VDC | 125 VDC |
| 1                       | 1      | 0.5    | 0.5     |

**1** For Latch-Down, depress plunger and rotate 30° clockwise.

NOTE: For special .5 VA max. rating @ 28 VAC or DC contact Electroswitch.

APPROXIMATE DIMENSIONS

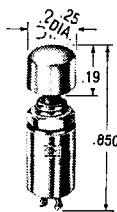
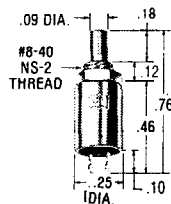


Ultra-Miniature Pushbutton Switches AC and DC — Round Base

SPECIFICATIONS

- Resistive rating — .75 amperes resistive at 125 VAC normally open; .50 amperes resistive at 125 VAC normally closed; also rated 1.0 ampere normally open for 15,000 operations and .75 amperes normally closed for 10,000 operations. For 28 VDC rating 1.5 amperes normally open for 10,000 operations and 1.0 ampere normally closed for 10,000 operations. Dry circuit rated 10 milliamperes at 30 mVDC.
- Pretravel — .015 minimum/.050 maximum
- Overtravel — .030 minimum
- Operating force — 8 oz. maximum
- Electrical life — 50,000 operations minimum
- Mechanical life — 50,000 operations minimum
- Materials — contacts and terminals are gold plated copper
- Mounting hardware — One #8-40 nut supplied unassembled

APPROXIMATE DIMENSIONS



ACTUAL SIZE  
OPTIONAL BUTTON CAP MUST BE ORDERED SEPARATELY

SELECTION TABLE

| Circuit | Plunger Color | Catalog Number |
|---------|---------------|----------------|
| N.O.    | Red           | SA1RV20        |
| N.O.    | Black         | SA1BV20        |
| N.C.    | Black         | SA1BW20        |
| N.C.    | Red           | SA1RW20        |

OPTIONAL BUTTON CAPS

| Button Cap Color | Catalog Number | Description                      |
|------------------|----------------|----------------------------------|
| Red              | SW53AA1        | .250" Slip on cap for SA1 series |
| Black            | SW53AA2        | .250" Slip on cap for SA1 series |

**CAUTION — MANUAL SWITCHES ARE AFFECTED BY HEAT, CLEANING SOLVENTS AND FLUX. EXTREME CARE SHOULD BE EXERCISED DURING HAND SOLDERING AND WAVE SOLDERING TO PREVENT SWITCH CONTAMINATION.**

Компания «Life Electronics» занимается поставками электронных компонентов импортного и отечественного производства от производителей и со складов крупных дистрибьюторов Европы, Америки и Азии.

С конца 2013 года компания активно расширяет линейку поставок компонентов по направлению коаксиальный кабель, кварцевые генераторы и конденсаторы (керамические, пленочные, электролитические), за счёт заключения дистрибьюторских договоров

Мы предлагаем:

- Конкурентоспособные цены и скидки постоянным клиентам.
- Специальные условия для постоянных клиентов.
- Подбор аналогов.
- Поставку компонентов в любых объемах, удовлетворяющих вашим потребностям.
- Приемлемые сроки поставки, возможна ускоренная поставка.
- Доставку товара в любую точку России и стран СНГ.
- Комплексную поставку.
- Работу по проектам и поставку образцов.
- Формирование склада под заказчика.
- Сертификаты соответствия на поставляемую продукцию (по желанию клиента).
- Тестирование поставляемой продукции.
- Поставку компонентов, требующих военную и космическую приемку.
- Входной контроль качества.
- Наличие сертификата ISO.

В составе нашей компании организован Конструкторский отдел, призванный помогать разработчикам, и инженерам.

Конструкторский отдел помогает осуществить:

- Регистрацию проекта у производителя компонентов.
- Техническую поддержку проекта.
- Защиту от снятия компонента с производства.
- Оценку стоимости проекта по компонентам.
- Изготовление тестовой платы монтаж и пусконаладочные работы.

