


# Flyback Transformer

For Texas Instruments  
TPS23753A PoE controller



- Flyback transformer for 10 W PoE applications
- Developed to work with TITPS23753A PoE controller (PMP8896 and PMP9175 Reference Design)
- 1500 Vrms isolation from primary and bias to secondary and sync

**Core material** Ferrite

**Terminations** RoHS tin-silver (96.5/3.5) over tin over nickel over phos bronze.

**Weight** 6.2 g

**Ambient temperature** -40°C to +85°C

**Storage temperature** Component: -40°C to +85°C.

Tape and reel packaging: -40°C to +80°C

**Resistance to soldering heat** Max three 40 second reflows at +260°C, parts cooled to room temperature between cycles

**Moisture Sensitivity Level (MSL)** 1 (unlimited floor life at <30°C / 85% relative humidity)

**Failures in Time (FIT) / Mean Time Between Failures (MTBF)**

38 per billion hours / 26,315,789 hours, calculated per Telcordia SR-332

**Packaging** 175 per 13" reel Plastic tape: 32 mm wide, 0.5 mm thick, 28 mm pocket spacing, 12.93 mm pocket depth

**PCB washing** Tested to MIL-STD-202 Method 215 plus an additional aqueous wash. See [Doc787\\_PCB\\_Washing.pdf](#).

| Part number <sup>1</sup> | L at 0A <sup>2</sup><br>±10% (µH) | L at Ipk <sup>3</sup><br>min (µH) | DCR max (Ohms) <sup>4</sup> |        |       |       | Leakage inductance max (µH) <sup>5</sup> | Turns ratio <sup>6</sup> |            |            | Output <sup>7</sup> |
|--------------------------|-----------------------------------|-----------------------------------|-----------------------------|--------|-------|-------|--|--------------------------|------------|------------|---------------------|
|                          |                                   |                                   | pri                         | sec    | bias  | sync  |  | pri : sec                | pri : bias | pri : sync |                     |
| NA6223-AL_               | 180                               | 162                               | 0.330                       | 0.0135 | 0.230 | 0.190 | 1.20                                     | 1 : 0.167                | 1 : 0.361  | 1 : 0.167  | 5.0 V, 2.0 A        |

1. When ordering, please specify **packaging** code:

**NA6223-ALD**

**Packaging:** D = 13" machine-ready reel. EIA-481 embossed plastic tape (175 parts per full reel).

**B** = Less than full reel. In tape, but not machine ready.  
To have a leader and trailer added (\$25 charge), use code letter D instead.

2. Inductance is for the primary, measured at 1 kHz, 0.5 Vrms, 0 Adc.

3. Peak primary current (1.1 A) drawn at minimum input voltage.

4. DCR for the primary is from pin 1 to pin 2.

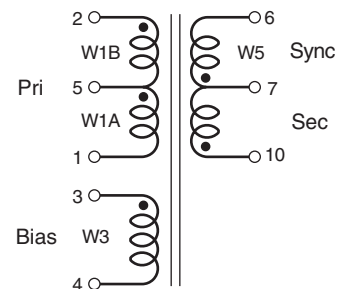
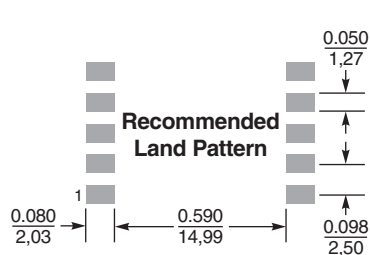
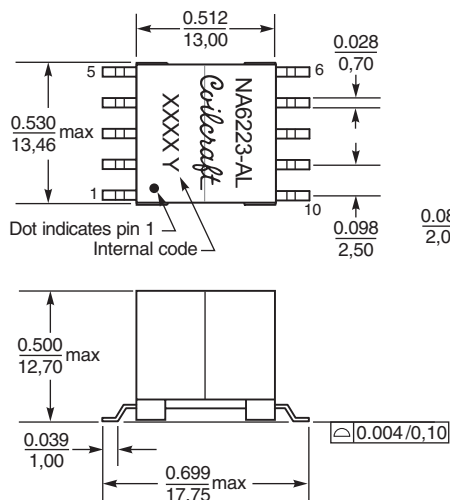
5. Leakage inductance measured between pins 1 and 2 with all other windings shorted.

6. Turns ratio is with the primary windings connected in series.

7. Output is between pins 7 and 10. Bias winding output is 10 V, 20 mA. Sync winding output is a 5 V Sync FET gate drive signal.

8. Electrical specifications at 25°C.

Refer to Doc 362 "Soldering Surface Mount Components" before soldering.



Dimensions are in inches  
mm



www.coilcraft.com

**US** +1-847-639-6400 sales@coilcraft.com

**UK** +44-1236-730595 sales@coilcraft-europe.com

**Taiwan** +886-2-2264 3646 sales@coilcraft.com.tw

**China** +86-21-6218 8074 sales@coilcraft.com.cn

**Singapore** +65-6484 8412 sales@coilcraft.com.sg

Document 1139 Revised 08/08/13

© Coilcraft Inc. 2016

This product may not be used in medical or high risk applications without prior Coilcraft approval. Specification subject to change without notice. Please check web site for latest information.

Компания «Life Electronics» занимается поставками электронных компонентов импортного и отечественного производства от производителей и со складов крупных дистрибьюторов Европы, Америки и Азии.

С конца 2013 года компания активно расширяет линейку поставок компонентов по направлению коаксиальный кабель, кварцевые генераторы и конденсаторы (керамические, пленочные, электролитические), за счёт заключения дистрибьюторских договоров

Мы предлагаем:

- Конкурентоспособные цены и скидки постоянным клиентам.
- Специальные условия для постоянных клиентов.
- Подбор аналогов.
- Поставку компонентов в любых объемах, удовлетворяющих вашим потребностям.
- Приемлемые сроки поставки, возможна ускоренная поставка.
- Доставку товара в любую точку России и стран СНГ.
- Комплексную поставку.
- Работу по проектам и поставку образцов.
- Формирование склада под заказчика.
- Сертификаты соответствия на поставляемую продукцию (по желанию клиента).
- Тестирование поставляемой продукции.
- Поставку компонентов, требующих военную и космическую приемку.
- Входной контроль качества.
- Наличие сертификата ISO.

В составе нашей компании организован Конструкторский отдел, призванный помогать разработчикам, и инженерам.

Конструкторский отдел помогает осуществить:

- Регистрацию проекта у производителя компонентов.
- Техническую поддержку проекта.
- Защиту от снятия компонента с производства.
- Оценку стоимости проекта по компонентам.
- Изготовление тестовой платы монтаж и пусконаладочные работы.



Тел: +7 (812) 336 43 04 (многоканальный)

Email: [org@lifeelectronics.ru](mailto:org@lifeelectronics.ru)