



POWER STRIP 30

MPTC-01-80-01-6.30-01-L-V-LC

MPSC-01-80-01-7.70-01-L-V



(5.00 mm) .197" (PWR) (2.00 mm) .079" (SIG)

MPTC, MPSC SERIES

30 A SIGNAL/POWER COMBO SYSTEM

MPTC Mates with:
MPSC, MPCC

MPSC Mates with:
MPTC

SPECIFICATIONS

For complete specifications see www.samtec.com?MPTC or www.samtec.com?MPSC

Insulator Material: Black LCP
Terminal/Contact Material: Signal: Phosphor Bronze
Power: Copper Alloy

Plating: Sn or Au over 50 μm (1.27 μm) Ni
Operating Temp Range: -55 °C to +105 °C with Tin
-55 °C to +125 °C with Gold

Voltage Rating: 250 VAC/354 VDC

Standard Creepage: MPTC: (2.86 mm) .113" (power)
MPSC: (2.86 mm) .113" (without -LC, power)
(2.69 mm) .105" (with -LC, power)

Standard Clearance: (2.71 mm) .106" (without -LC, power)
MPTC: (2.54 mm) .100" (with -LC, power)
MPSC: (1.93 mm) .076" (with -LC, power)

RoHS Compliant: Yes

Lead-Free Solderable: Yes

| MPTC-V/MPSC-V | |
|---------------|------------------------------|
| POWER PINS | CURRENT RATING (PER CONTACT) |
| 1 | 28.8 A |
| 2 | 24.7 A |
| 3 | 24.1 A |
| 4 | 22.3 A |
| -T PLATING | |



-01, -02
= Power Pins Per End

-16, -24, -40, -80

-01, -02
= Power Pins Per End

-6.30
= (6.30 mm) 0.248"

-01
= Use with (1.60 mm) .062" Thick PCB

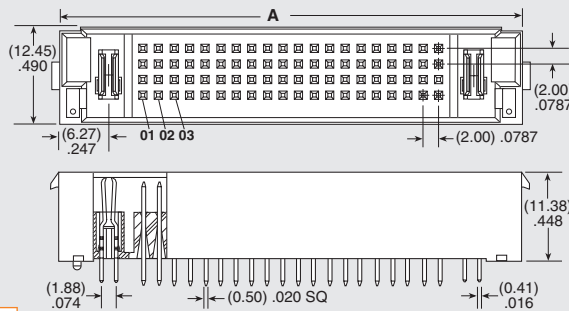
-03
= Use with (2.36 mm) .093" Thick PCB

-L
= 10 μm (0.25 μm) Gold on contact, Matte Tin on tail (Power & Signal)

-T
= Matte Tin on contacts and tail (Power), Gold on contact, Matte Tin on tail (Signal)

-LC
= Locking Clip (Manual placement required)

Note: Available standard power pin combinations: MPTC-01-XX-01 or MPTC-02-XX-02.

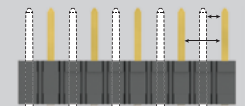


| POWER PINS/END | A | | | |
|----------------|----------------|----------------|----------------|----------------|
| | 16 SIGNAL PINS | 24 SIGNAL PINS | 40 SIGNAL PINS | 80 SIGNAL PINS |
| -01 | (27.44) 1.081 | (31.45) 1.238 | (39.44) 1.553 | (59.44) 2.340 |
| -02 | (37.44) 1.474 | (41.45) 1.632 | (49.44) 1.946 | (69.44) 2.734 |

RUGGEDIZED
BY SAMTEC

• Locking clip option

CREEPAGE AND CLEARANCE



Selectively loading contacts achieves customer specific creepage and clearance requirements.

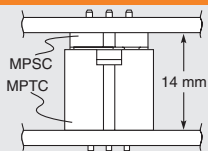
Contact asp@samtec.com

RECOGNITIONS

For complete scope of recognitions see www.samtec.com/quality



MATED HEIGHT



ALSO AVAILABLE (MOQ Required)

- 4, 8, 36 and 48 total signal pins

Note: Some sizes, styles and options are non-standard, non-returnable.



-01, -02
= Power Pins Per End

-16, -24, -40, -80

-01, -02
= Power Pins Per End

-7.70
= (7.70 mm) .303"

-01
= Use with (1.60 mm) .062" Thick PCB

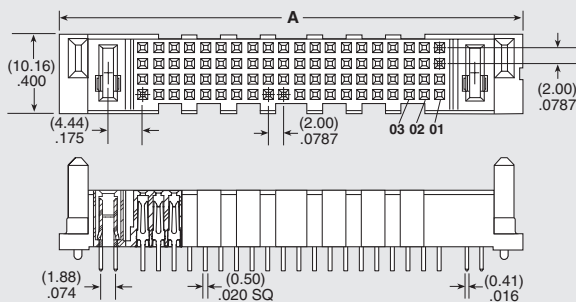
-03
= Use with (2.36 mm) .093" Thick PCB

-L
= 10 μm (0.25 μm) Gold on contact, Matte Tin on tail (Power & Signal)

-T
= Matte Tin on contacts and tail (Power), Gold on contact, Matte Tin on tail (Signal)

-LC
= Locking Clip (Manual placement required) (Not available with -16 signal pins)

Note: Available standard power pin combinations: MPSC-01-XX-01 or MPSC-02-XX-02.



Due to technical progress, all designs, specifications and components are subject to change without notice.

WWW.SAMTEC.COM

All parts within this catalog are built to Samtec's specifications. Customer specific requirements must be approved by Samtec and identified in a Samtec customer-specific drawing to apply.

Компания «Life Electronics» занимается поставками электронных компонентов импортного и отечественного производства от производителей и со складов крупных дистрибьюторов Европы, Америки и Азии.

С конца 2013 года компания активно расширяет линейку поставок компонентов по направлению коаксиальный кабель, кварцевые генераторы и конденсаторы (керамические, пленочные, электролитические), за счёт заключения дистрибьюторских договоров

Мы предлагаем:

- Конкурентоспособные цены и скидки постоянным клиентам.
- Специальные условия для постоянных клиентов.
- Подбор аналогов.
- Поставку компонентов в любых объемах, удовлетворяющих вашим потребностям.
- Приемлемые сроки поставки, возможна ускоренная поставка.
- Доставку товара в любую точку России и стран СНГ.
- Комплексную поставку.
- Работу по проектам и поставку образцов.
- Формирование склада под заказчика.
- Сертификаты соответствия на поставляемую продукцию (по желанию клиента).
- Тестирование поставляемой продукции.
- Поставку компонентов, требующих военную и космическую приемку.
- Входной контроль качества.
- Наличие сертификата ISO.

В составе нашей компании организован Конструкторский отдел, призванный помогать разработчикам, и инженерам.

Конструкторский отдел помогает осуществить:

- Регистрацию проекта у производителя компонентов.
- Техническую поддержку проекта.
- Защиту от снятия компонента с производства.
- Оценку стоимости проекта по компонентам.
- Изготовление тестовой платы монтаж и пусконаладочные работы.



Тел: +7 (812) 336 43 04 (многоканальный)

Email: org@lifeelectronics.ru