HiPerFRED²

V_{RRM}	=	300 V
I_{FAV}	= 2x	30 A
t_{rr}	=	35 ns

High Performance Fast Recovery Diode
Low Loss and Soft Recovery
Common Cathode

Part number

DPG60C300HB



Backside: cathode

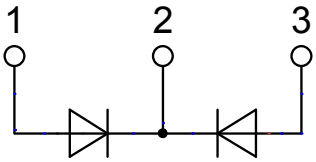

Features / Advantages:

- Planar passivated chips
- Very low leakage current
- Very short recovery time
- Improved thermal behaviour
- Very low Irm-values
- Very soft recovery behaviour
- Avalanche voltage rated for reliable operation
- Soft reverse recovery for low EMI/RFI
- Low Irm reduces:
  - Power dissipation within the diode
  - Turn-on loss in the commutating switch

Applications:

- Antiparallel diode for high frequency switching devices
- Antisaturation diode
- Snubber diode
- Free wheeling diode
- Rectifiers in switch mode power supplies (SMPS)
- Uninterruptible power supplies (UPS)

Package: TO-247

- Industry standard outline
- RoHS compliant
- Epoxy meets UL 94V-0

© 2013 IXYS all rights reserved

Fast Diode				Ratings			
Symbol	Definition	Conditions		min.	typ.	max.	Unit
V_{RSM}	*max. non-repetitive reverse blocking voltage*		T_{VJ} = 25°C			300	V
V_{RRM}	*max. repetitive reverse blocking voltage*		T_{VJ} = 25°C			300	V
I_R	*reverse current, drain current*	V_R = 300 V	T_{VJ} = 25°C			1	µA
		V_R = 300 V	T_{VJ} = 150°C			0.1	mA
V_F	*forward voltage drop*	I_F = 30 A	T_{VJ} = 25°C			1.34	V
		I_F = 60 A				1.63	V
		I_F = 30 A	T_{VJ} = 150°C			1.06	V
		I_F = 60 A				1.39	V
I_{FAV}	*average forward current*	T_C = 140°C rectangular d = 0.5	T_{VJ} = 175°C			30	A
V_{F0}	*threshold voltage* } *for power loss calculation only*		T_{VJ} = 175°C			0.70	V
r_F	*slope resistance* } *for power loss calculation only*					10.5	mΩ
R_{thJC}	*thermal resistance junction to case*					0.95	K/W
R_{thCH}	*thermal resistance case to heatsink*				0.25		K/W
P_{tot}	*total power dissipation*		T_C = 25°C			160	W
I_{FSM}	*max. forward surge current*	t = 10 ms; (50 Hz), sine; V_R = 0 V	T_{VJ} = 45°C			360	A
C_J	*junction capacitance*	V_R = 150 V f = 1 MHz	T_{VJ} = 25°C		42		pF
I_{RM}	*max. reverse recovery current*	I_F = 30 A; V_R = 200 V	T_{VJ} = 25°C		3		A
			T_{VJ} = 125°C		7		A
t_{rr}	*reverse recovery time*	$-di_F/dt$ = 200 A/µs	T_{VJ} = 25°C		35		ns
			T_{VJ} = 125°C		55		ns

© 2013 IXYS all rights reserved

Package TO-247			Ratings			
Symbol	Definition	Conditions	min.	typ.	max.	Unit
I_{RMS}	*RMS current*	per terminal [1)]			50	A
T_{VJ}	*virtual junction temperature*		-55		175	°C
T_{op}	*operation temperature*		-55		150	°C
T_{stg}	*storage temperature*		-55		150	°C
Weight				6		g
M_D	*mounting torque*		0.8		1.2	Nm
F_C	*mounting force with clip*		20		120	N

Product Marking

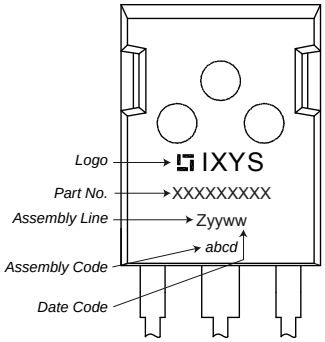

Part number

D = Diode
P = HiPerFRED
G = extreme fast
60 = Current Rating [A]
C = Common Cathode
300 = Reverse Voltage [V]
HB = TO-247AD (3)

Ordering	Part Number	Marking on Product	Delivery Mode	Quantity	Code No.
Standard	DPG60C300HB	DPG60C300HB	Tube	30	502163

Similar Part	Package	Voltage class
DPG60C300QB	TO-3P (3)	300
DPG60C300HJ	ISOPLUS247 (3)	300
DPG60C300PC	TO-263AB (D2Pak) (2)	300
DPF60C300HB	TO-247AD (3)	300
DPG80C300HB	TO-247AD (3)	300

Equivalent Circuits for Simulation

** on die level* T_{VJ} = 175 °C

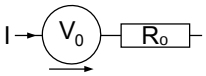

		Fast Diode	
$V_{0\,max}$	*threshold voltage*	0.7	V
$R_{0\,max}$	*slope resistance **	7.9	mΩ

© 2013 IXYS all rights reserved

Outlines TO-247

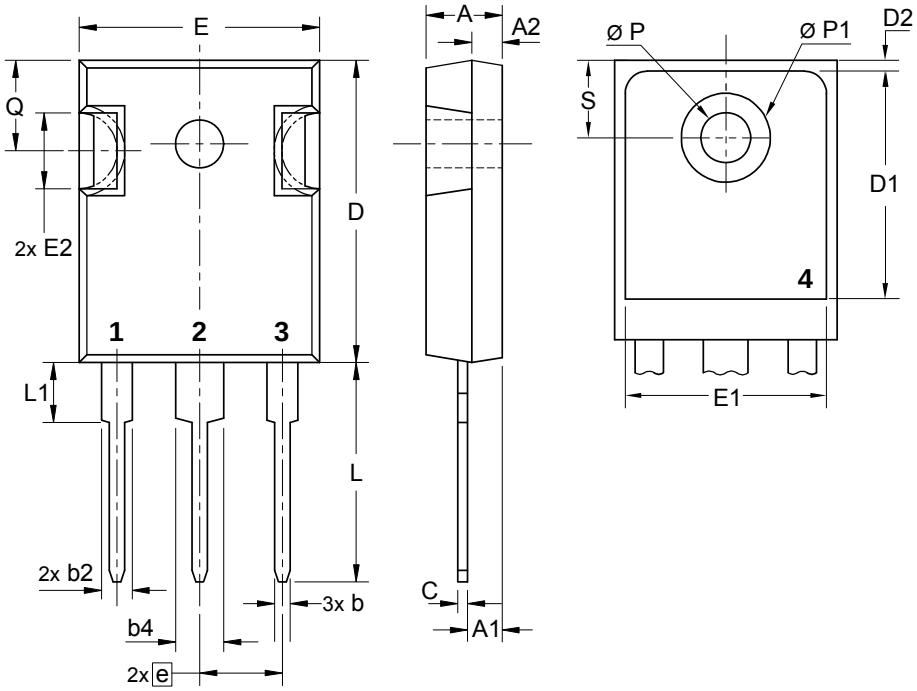

Sym.	Inches		Millimeter	
	min.	max.	min.	max.
A	0.185	0.209	4.70	5.30
A1	0.087	0.102	2.21	2.59
A2	0.059	0.098	1.50	2.49
D	0.819	0.845	20.79	21.45
E	0.610	0.640	15.48	16.24
E2	0.170	0.216	4.31	5.48
e	0.215 BSC		5.46 BSC	
L	0.780	0.800	19.80	20.30
L1	-	0.177	-	4.49
Ø P	0.140	0.144	3.55	3.65
Q	0.212	0.244	5.38	6.19
S	0.242 BSC		6.14 BSC	
b	0.039	0.055	0.99	1.40
b2	0.065	0.094	1.65	2.39
b4	0.102	0.135	2.59	3.43
c	0.015	0.035	0.38	0.89
D1	0.515	-	13.07	-
D2	0.020	0.053	0.51	1.35
E1	0.530	-	13.45	-
Ø P1	-	0.29	-	7.39

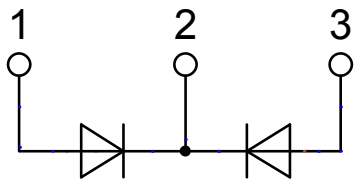

© 2013 IXYS all rights reserved

Fast Diode

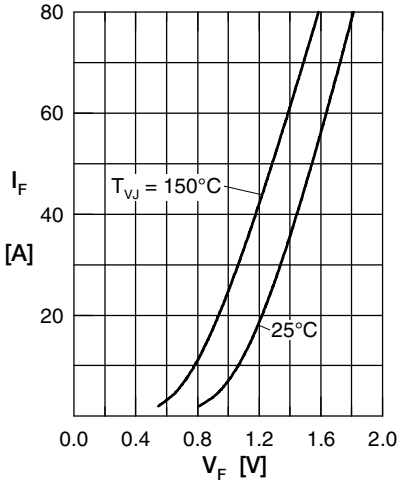

Fig. 1 Forward current I_F versus V_F

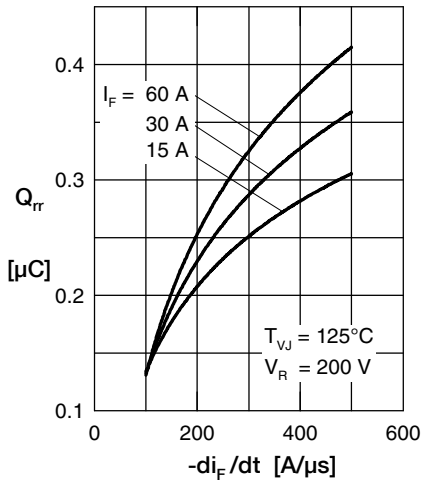

Fig. 2 Typ. reverse recov. charge Q_{rr} versus $-di_F/dt$

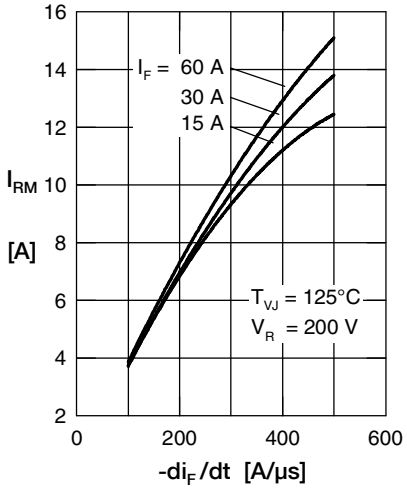

Fig. 3 Typ. reverse recov. current I_{RM} versus $-di_F/dt$

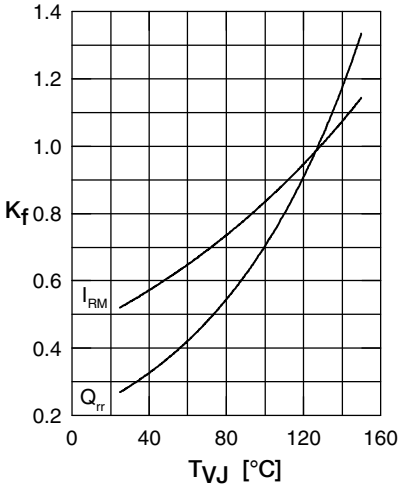

Fig. 4 Dynamic parameters Q_{rr}, I_{RM} versus T_{VJ}

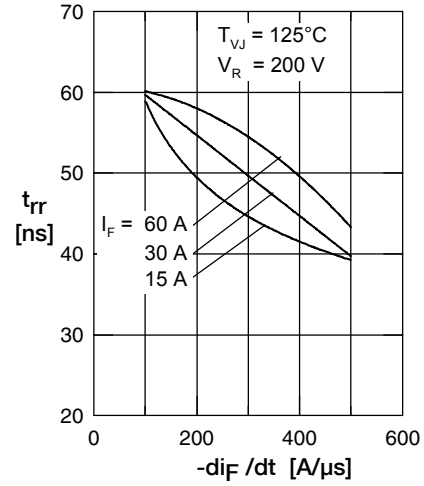

Fig. 5 Typ. reverse recovery time t_{rr} versus $-di_F/dt$

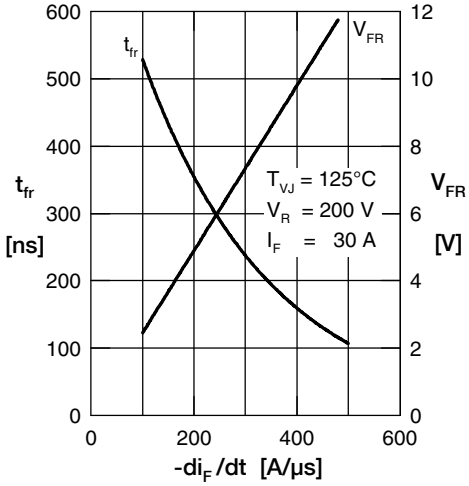

Fig. 6 Typ. forward recovery voltage V_{FR} & time t_{fr} versus di_F/dt

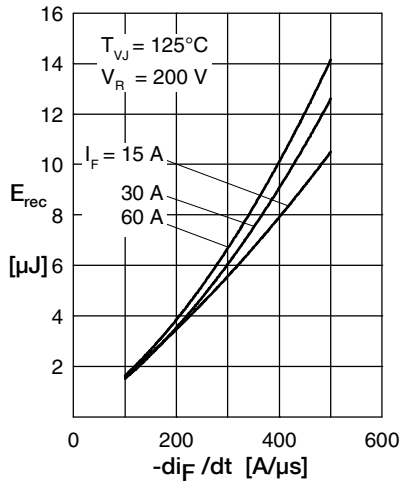

Fig. 7 Typ. recovery energy E_{rec} versus $-di_F/dt$

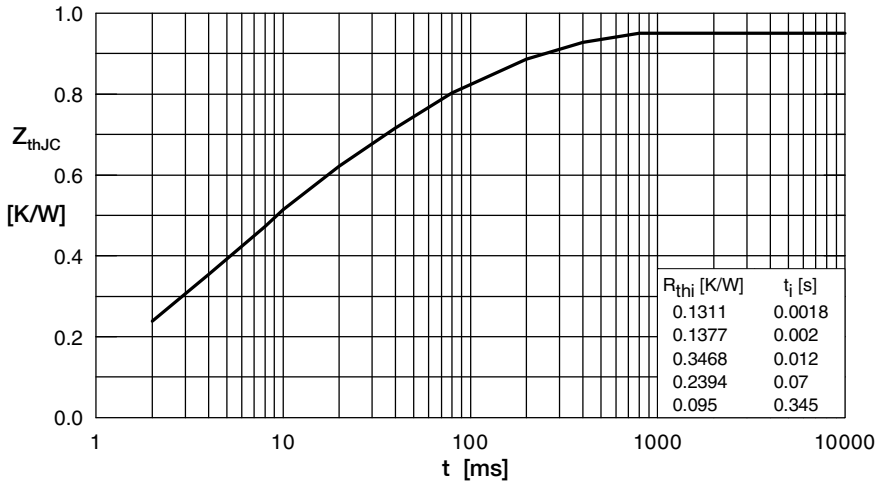

R_{thi} [K/W]	t_i [s]
0.1311	0.0018
0.1377	0.002
0.3468	0.012
0.2394	0.07
0.095	0.345

Fig. 8 Transient thermal impedance junction to case

© 2013 IXYS all rights reserved

ООО «ЛайфЭлектроникс» “LifeElectronics” LLC

ИНН 7805602321 КПП 780501001 Р/С 40702810122510004610 ФАКБ "АБСОЛЮТ БАНК" (ЗАО) в г.Санкт-Петербурге К/С 30101810900000000703 БИК 044030703

Компания «Life Electronics» занимается поставками электронных компонентов импортного и отечественного производства от производителей и со складов крупных дистрибьюторов Европы, Америки и Азии.

С конца 2013 года компания активно расширяет линейку поставок компонентов по направлению коаксиальный кабель, кварцевые генераторы и конденсаторы (керамические, пленочные, электролитические), за счёт заключения дистрибьюторских договоров

Мы предлагаем:

- *Конкурентоспособные цены и скидки постоянным клиентам.*
- *Специальные условия для постоянных клиентов.*
- *Подбор аналогов.*
- *Поставку компонентов в любых объемах, удовлетворяющих вашим потребностям.*

- *Приемлемые сроки поставки, возможна ускоренная поставка.*
- *Доставку товара в любую точку России и стран СНГ.*
- *Комплексную поставку.*
- *Работу по проектам и поставку образцов.*
- *Формирование склада под заказчика.*

- *Сертификаты соответствия на поставляемую продукцию (по желанию клиента).*
- *Тестирование поставляемой продукции.*
- *Поставку компонентов, требующих военную и космическую приемку.*
- *Входной контроль качества.*
- *Наличие сертификата ISO.*

В составе нашей компании организован Конструкторский отдел, призванный помогать разработчикам, и инженерам.

Конструкторский отдел помогает осуществить:

- *Регистрацию проекта у производителя компонентов.*
- *Техническую поддержку проекта.*
- *Защиту от снятия компонента с производства.*
- *Оценку стоимости проекта по компонентам.*
- *Изготовление тестовой платы монтаж и пусконаладочные работы.*

Тел: +7 (812) 336 43 04 (многоканальный)
Email: org@lifeelectronics.ru

www.lifeelectronics.ru