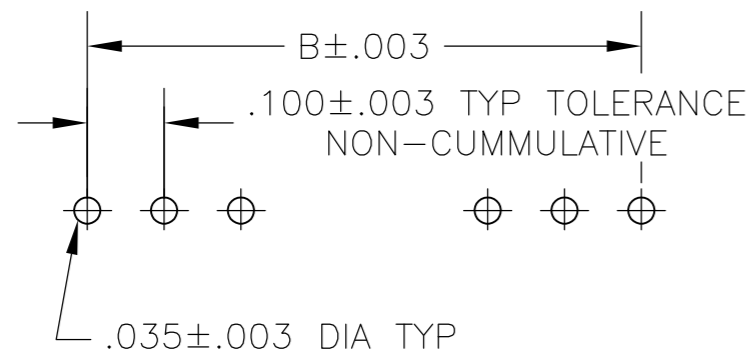
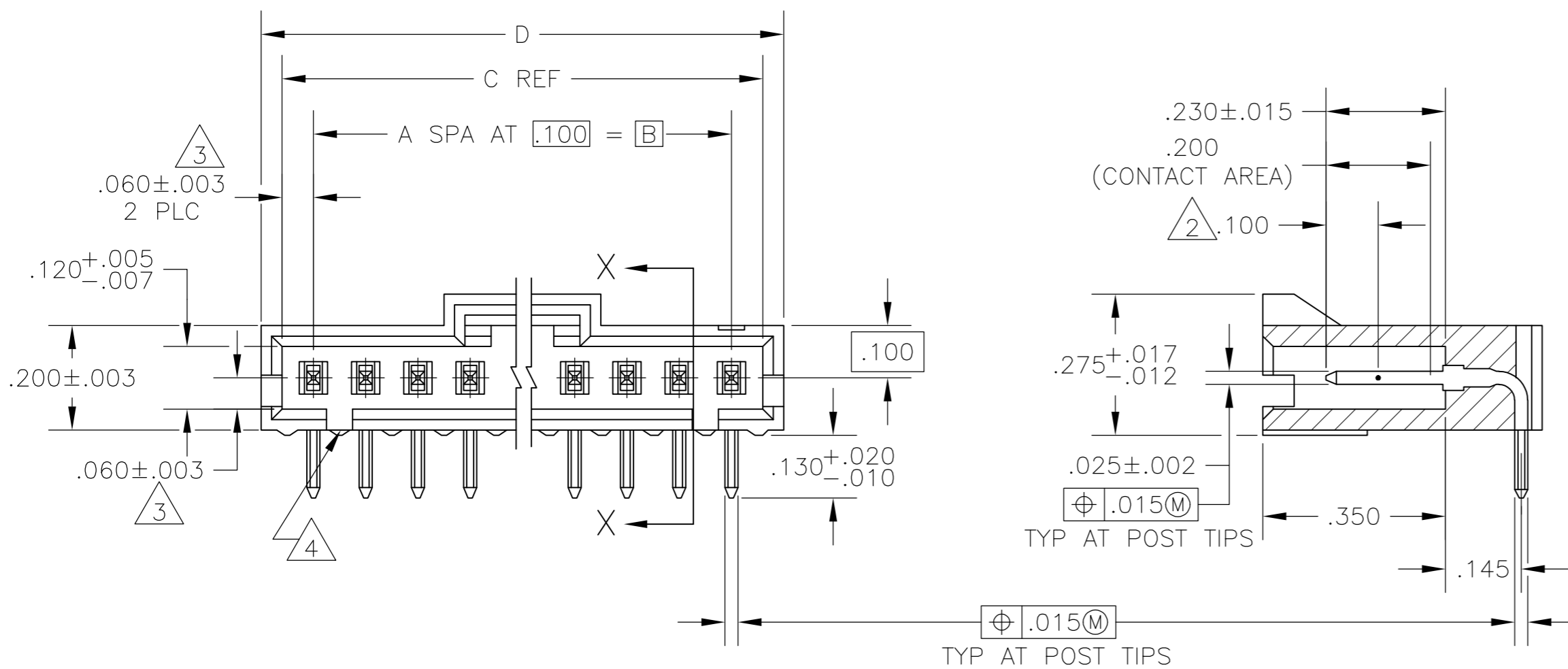
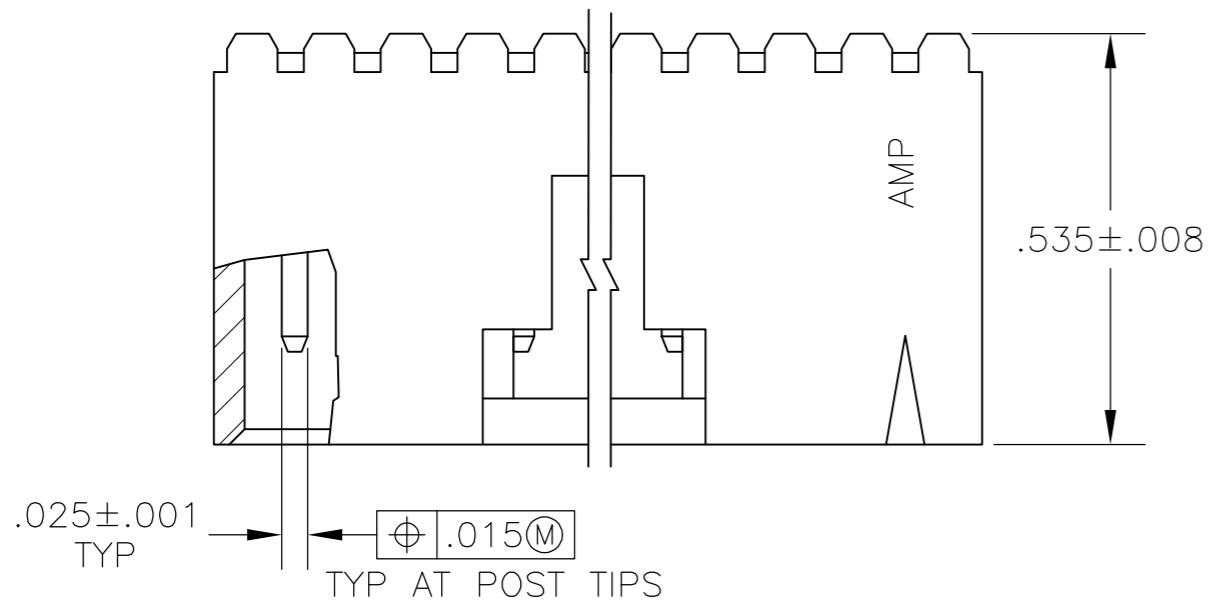


THIS DRAWING IS UNPUBLISHED. RELEASED FOR PUBLICATION
 © COPYRIGHT - By - ALL RIGHTS RESERVED.

LOC		DIST		REVISIONS			
P	LTR	DESCRIPTION		DATE	DWN	APVD	
	M2	REVISED PER ECO-11-004820		11MAR11	RK	HMR	



- 1 .000030 GOLD IN THE CONTACT AREA, .000100-.000200 MATTE TIN-LEAD ON THE SOLDER TAIL, ALL OVER .000050 NICKEL
- 2 POINT OF MEASUREMENT FOR PLATING THICKNESS
- 3 THE NOTED DIMENSIONS APPLY FROM THE BASIC DIMENSION LINE (NOT THE POST CENTERLINE) TO THE SURFACE INDICATED
- 4 ON ASSEMBLIES WITH FOUR OR MORE POSITIONS, TWO POLARIZATION SLOTS. ON ASSEMBLIES WITH TWO OR THREE POSITIONS, ONE POLARIZATION SLOT.
- 5 OBSOLETE PARTS: OBSOLETE CIS STREAMLINING PER D.RENAUD/D.SINISI

5	SUPERSEDED BY 7-104935-4	2.600	2.520	2.400	24	25	2-103906-4
		2.500	2.420	2.300	23	24	2-103906-3
5	SUPERSEDED BY 7-104935-2	2.400	2.320	2.200	22	23	2-103906-2
5	SUPERSEDED BY 7-104935-1	2.300	2.220	2.100	21	22	2-103906-1
5	SUPERSEDED BY 7-104935-0	2.200	2.120	2.000	20	21	2-103906-0
		2.100	2.020	1.900	19	20	1-103906-9
5	SUPERSEDED BY 6-104935-8	2.000	1.920	1.800	18	19	1-103906-8
5	SUPERSEDED BY 6-104935-7	1.900	1.820	1.700	17	18	1-103906-7
5	SUPERSEDED BY 6-104935-6	1.800	1.720	1.600	16	17	1-103906-6
		1.700	1.620	1.500	15	16	1-103906-5
5	SUPERSEDED BY 6-104935-4	1.600	1.520	1.400	14	15	1-103906-4
		1.500	1.420	1.300	13	14	1-103906-3
5	SUPERSEDED BY 6-104935-2	1.400	1.320	1.200	12	13	1-103906-2
		1.300	1.220	1.100	11	12	1-103906-1
		1.200	1.120	1.000	10	11	1-103906-0
		1.100	1.020	.900	9	10	103906-9
		1.000	.920	.800	8	9	103906-8
		.900	.820	.700	7	8	103906-7
		.800	.720	.600	6	7	103906-6
		.700	.620	.500	5	6	103906-5
		.600	.520	.400	4	5	103906-4
		.500	.420	.300	3	4	103906-3
		.400	.320	.200	2	3	103906-2
		.300	.220	.100	1	2	103906-1
		D	C	B	A	NO OF POS	ASSEMBLY PART NUMBER

THIS DRAWING IS A CONTROLLED DOCUMENT.

DWN LA MAYER 4-30-86
 CHK P deJONG 4-30-86
 APVD P deJONG 4-30-86

DIMENSIONS: INCHES
 TOLERANCES UNLESS OTHERWISE SPECIFIED:
 0 PLC ± -
 1 PLC ± -
 2 PLC ± -
 3 PLC ± .005
 4 PLC ± -
 ANGLES ± -
 FINISH

POST: 1

TE Connectivity
 ASSY, AMPMODU MTE, HEADER, RIGHT
 ANGLE, SINGLE ROW, .100 C/L
 .025 SQ POST, WITH LATCH

108-25034
 APPLICATION SPEC

SIZE A2 CAGE CODE 00779 C=103906
 DRAWING NO. RESTRICTED TO

WEIGHT -
 CUSTOMER DRAWING SCALE 4:1 SHEET 1 OF 1 REV M2

Компания «Life Electronics» занимается поставками электронных компонентов импортного и отечественного производства от производителей и со складов крупных дистрибьюторов Европы, Америки и Азии.

С конца 2013 года компания активно расширяет линейку поставок компонентов по направлению коаксиальный кабель, кварцевые генераторы и конденсаторы (керамические, пленочные, электролитические), за счёт заключения дистрибьюторских договоров

Мы предлагаем:

- Конкурентоспособные цены и скидки постоянным клиентам.
- Специальные условия для постоянных клиентов.
- Подбор аналогов.
- Поставку компонентов в любых объемах, удовлетворяющих вашим потребностям.
- Приемлемые сроки поставки, возможна ускоренная поставка.
- Доставку товара в любую точку России и стран СНГ.
- Комплексную поставку.
- Работу по проектам и поставку образцов.
- Формирование склада под заказчика.
- Сертификаты соответствия на поставляемую продукцию (по желанию клиента).
- Тестирование поставляемой продукции.
- Поставку компонентов, требующих военную и космическую приемку.
- Входной контроль качества.
- Наличие сертификата ISO.

В составе нашей компании организован Конструкторский отдел, призванный помогать разработчикам, и инженерам.

Конструкторский отдел помогает осуществить:

- Регистрацию проекта у производителя компонентов.
- Техническую поддержку проекта.
- Защиту от снятия компонента с производства.
- Оценку стоимости проекта по компонентам.
- Изготовление тестовой платы монтаж и пусконаладочные работы.



Тел: +7 (812) 336 43 04 (многоканальный)

Email: org@lifeelectronics.ru