

DESCRIPTION

With high isolation, low loss, and low distortion characteristics, this Microsemi Power PIN diode is perfect for the high power switching applications where size and power handling capability are critical.

Its advantages also include the low forward bias resistance and high zero bias impedance that are essential for low loss, high isolation and wide bandwidth performance.

Hermetically sealed, SOGO passivated PIN chips with full-faced metallurgical bonds on both sides are utilized to achieve high reliability and high surge capability.

IMPORTANT:

For the most current data, consult our website: www.MICROSEMI.com

KEY FEATURES

- High Power Stud Mount Package.
- High Zero Bias Impedance
- Very Low Inductance and Capacitance.
- No Internal Lead Straps.
- Small Mechanical Outline.
- RoHS compliant packaging Available¹

VOLTAGE RATINGS

@ 25°C (unless otherwise specified)

Part Number	Reverse Voltage @ 10uA (V)
HUM2001	100
HUM2005	500
HUM2010	1000
HUM2015	1500
HUM2020	2000

APPLICATIONS/BENEFITS

- MRI Applications.
- High Power Antenna Switching.



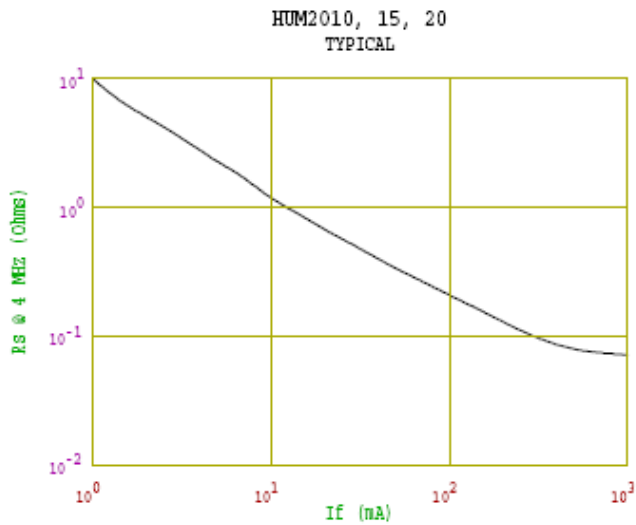
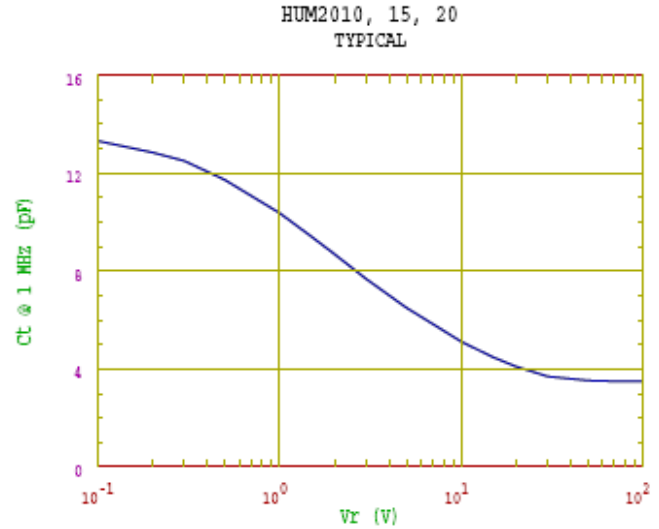
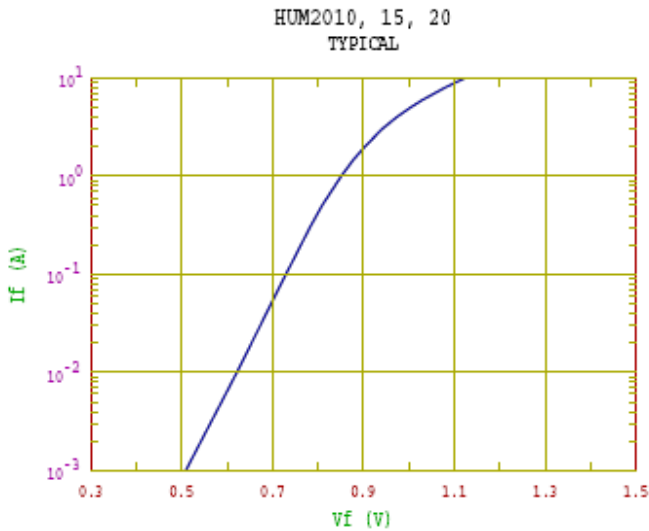
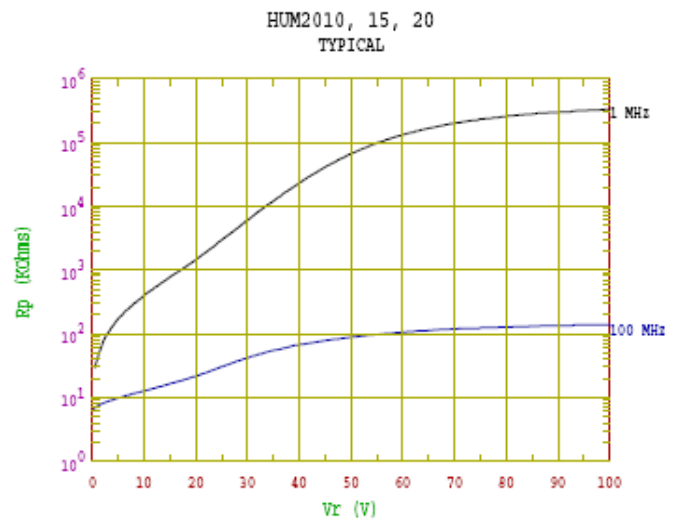
¹ The HUM2000 series of products can be supplied with a RoHS compliant finish. Order HUMX2001 – HUMX2020. Consult factory for details.

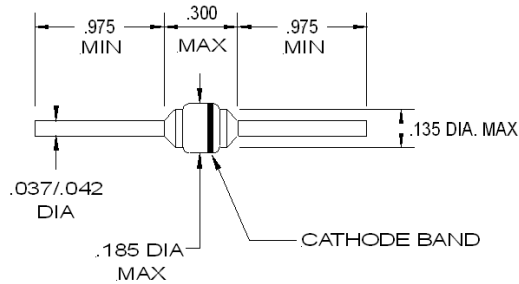
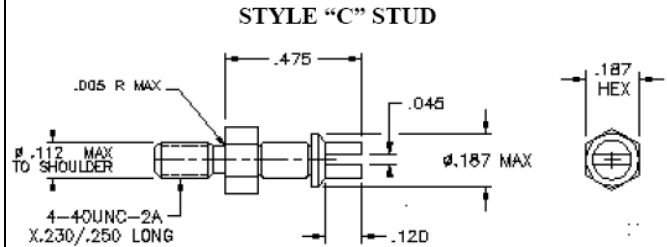
ELECTRICAL PARAMETERS @ 25°C (unless otherwise specified)

Parameter	Symbol	Conditions	MIN.	TYPICAL	MAX.	Units
Total Capacitance	C_T	$V_R = 100V, F = 1 \text{ MHz}$		3.4	4.0	pF
Series Resistance	R_S	$I_F = 500 \text{ mA}, F = 4 \text{ MHz}$		0.1	0.2	Ohms
Carrier Lifetime	T_L	$I_F = 10 \text{ mA}/100 \text{ V}$	10	30		μs
Reverse Current	I_R	$V_R = \text{Voltage rating}$			10	μA
Parallel Resistance	R_P	$f = 10\text{MHz}, V_R = 100V$	200			kOhms
Forward Voltage	V_F	$I_F = 500\text{mA}$		0.85	1.0	V

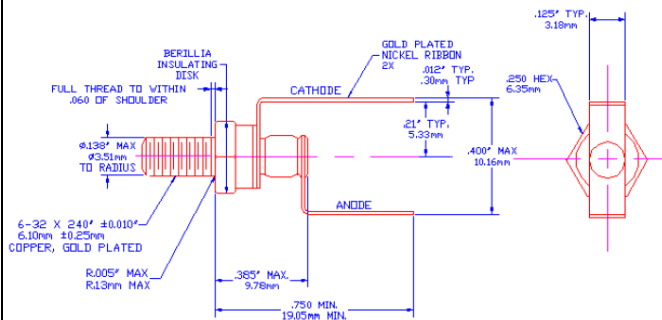
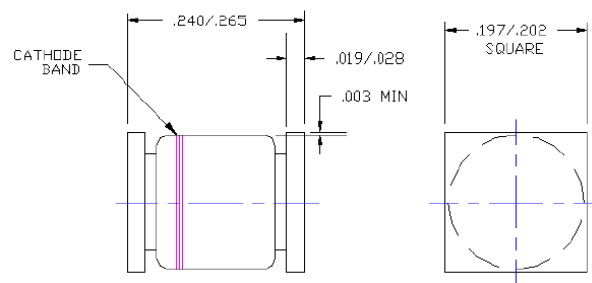
**ABSOLUTE MAXIMUM RATINGS AT 25° C
(UNLESS OTHERWISE SPECIFIED)**

Parameter	Symbol	Limits	Units
Average Power Dissipation	P_D	13	W
Non-Repetitive Sinusoidal Surge Current (8.3 ms)	I	100	A
Storage Temperature Range	T_{STG}	-65 to + 175	°C
Operating Temperature Range	T_{OP}	-65 to + 175	°C
Thermal resistance Junction-to Case "C" Stud Only	$R_{\theta JC}$	7.5	°C/W

TYPICAL RS VS IF

TYPICAL CT VS VR

IF CURVE

RP VS VOLTAGE


PACKAGE STYLE 'B'

PACKAGE STYLE 'C'

NOTES:

1. CATHODE-TO-STUD IS THE STANDARD PART; REVERSE POLARITY IS DENOTED BY THE SUFFIX "R".
2. METAL PARTS ARE GOLD PLATED PER MIL-G-45204, TYPE II.
3. INSTALLATION PRECAUTIONS INCLUDE:
UN-LUBRICATED STUD TORQUE = 28 INCH DUNCES MAXIMUM.
DO NOT USE A SCREWDRIVER IN THE TURRET SLOT FOR ANY INSTALLATION PURPOSE * OR DAMAGE MAY RESULT*.
4. DIMENSIONS ARE IN INCHES.

PACKAGE STYLE 'D'
STYLE "D" INSULATED STUD

PACKAGE STYLE 'SM'
STYLE "SM" MELF

Ordering Information:

Add style letter to suffix for the desired package. IE: HUM2020D

Mouser Electronics

Authorized Distributor

Click to View Pricing, Inventory, Delivery & Lifecycle Information:

[Microchip:](#)

[HUM2005SM](#) [HUM2010](#) [HUM2010B](#) [HUM2010SM](#) [HUM2015B](#) [HUM2020](#) [HUM2020D](#) [HUM2010D](#) [HUM2001SM](#)

Компания «Life Electronics» занимается поставками электронных компонентов импортного и отечественного производства от производителей и со складов крупных дистрибьюторов Европы, Америки и Азии.

С конца 2013 года компания активно расширяет линейку поставок компонентов по направлению коаксиальный кабель, кварцевые генераторы и конденсаторы (керамические, пленочные, электролитические), за счёт заключения дистрибьюторских договоров

Мы предлагаем:

- Конкурентоспособные цены и скидки постоянным клиентам.
- Специальные условия для постоянных клиентов.
- Подбор аналогов.
- Поставку компонентов в любых объемах, удовлетворяющих вашим потребностям.
- Приемлемые сроки поставки, возможна ускоренная поставка.
- Доставку товара в любую точку России и стран СНГ.
- Комплексную поставку.
- Работу по проектам и поставку образцов.
- Формирование склада под заказчика.
- Сертификаты соответствия на поставляемую продукцию (по желанию клиента).
- Тестирование поставляемой продукции.
- Поставку компонентов, требующих военную и космическую приемку.
- Входной контроль качества.
- Наличие сертификата ISO.

В составе нашей компании организован Конструкторский отдел, призванный помогать разработчикам, и инженерам.

Конструкторский отдел помогает осуществить:

- Регистрацию проекта у производителя компонентов.
- Техническую поддержку проекта.
- Защиту от снятия компонента с производства.
- Оценку стоимости проекта по компонентам.
- Изготовление тестовой платы монтаж и пусконаладочные работы.



Тел: +7 (812) 336 43 04 (многоканальный)

Email: org@lifeelectronics.ru