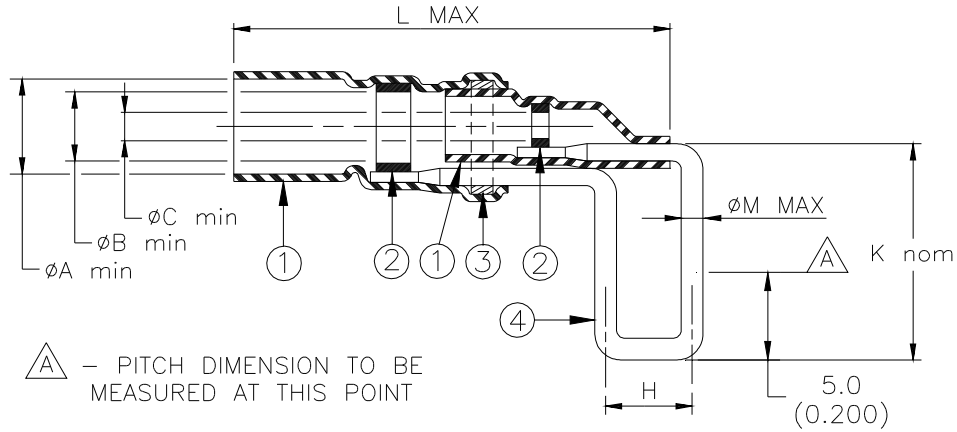


SPECIFICATION CONTROL DRAWING



Pin Dimensions				Product Dimensions					Cable Dimensions			
ØM max = 0.68 (0.027)		ØM max = 0.88 (0.035)		Pitch H±0.3 (H±0.012)	ØA min	ØB min	ØC min	L max	K nom	ØD	ØE	ØF min.
Product Rev	Product Name	Product Rev	Product Name									
B-046-14-N	C			2.54(0.10)	3.4 (0.135)	2.3 (0.090)	0.8 (0.030)	28 (1.100)	14 (0.550)	1.7(0.065) to 3.4(0.135)	1.3(0.050) to 2.3(0.090)	0.3 (0.012)
B-046-10-N	B	B-046-11-N	B	5.08(0.20)								
B-046-12-N	B	B-046-13-N	B	6.35(0.25)								
B-046-15-N	A			2.54(0.10)	4.4 (0.175)	2.8 (0.110)	1.6 (0.060)	30 (1.180)	14 (0.550)	1.7(0.065) to 4.4(0.175)	1.5(0.060) to 2.8(0.110)	0.3 (0.012)
B-046-66-N	A	B-046-68-N	A	5.08(0.20)								
B-046-16-N	A	B-046-18-N	A	6.35(0.25)								

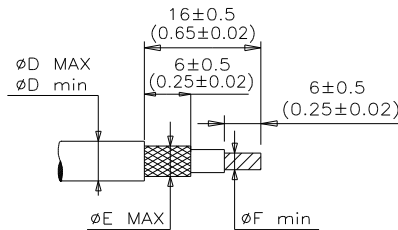
MATERIALS


- INSULATION SLEEVE: Heat-shrinkable, transparent blue, radiation cross-linked modified polyvinylidene fluoride.
- SOLDER PREFORM WITH FLUX:
SOLDER: TYPE Sn63 per ANSI-J-STD-006.
FLUX: TYPE ROL1 per ANSI-J-STD-004.
- MELTABLE RING: Thermally stabilized thermoplastic. Color: clear.
- TERMINATION PIN: C51900 per ASTM B103. Plating: Tin-Lead Solder per SAE AMS-P-81728 55%Sn min.

APPLICATION

- These controlled soldering devices are designed for termination of coaxial cables to printed circuit boards. They will terminate the tin plated or silver plated copper center conductor and braid of a coaxial cable having an insulation rated for at least 125°C. The lead may need to be aligned prior to insertion into the board.
- Temperature range: -55°C to +150°C.
For installation, see RPIP-500-03.

For best results, prepare the cable as shown:



		TE Connectivity 305 Constitution Drive Menlo Park, CA 94025, USA		Raychem Products		TITLE : <h2 style="text-align: center;">COAXIAL PINPAK</h2>			
UNLESS OTHERWISE SPECIFIED DIMENSIONS ARE IN MILLIMETERS. INCHES DIMENSIONS ARE BETWEEN BRACKETS.				DOCUMENT NO.: B-046-XX-N					
TOLERANCES: 0.00 N/A 0.0 N/A 0 N/A		ANGLES: N/A ROUGHNESS IN MICRON		TE Connectivity reserves the right to amend this drawing at any time. Users should evaluate the suitability of the product for their application.		DATE: 15-Apr-11		DOC ISSUE: 7	
DRAWN BY: M. FORONDA		REPLACES: D990606		PROD. REV. SEE TABLE		DCR NUMBER: D010002		SCALE: None	
						SIZE: A		SHEET: 1 of 1	

Компания «Life Electronics» занимается поставками электронных компонентов импортного и отечественного производства от производителей и со складов крупных дистрибьюторов Европы, Америки и Азии.

С конца 2013 года компания активно расширяет линейку поставок компонентов по направлению коаксиальный кабель, кварцевые генераторы и конденсаторы (керамические, пленочные, электролитические), за счёт заключения дистрибьюторских договоров

Мы предлагаем:

- Конкурентоспособные цены и скидки постоянным клиентам.
- Специальные условия для постоянных клиентов.
- Подбор аналогов.
- Поставку компонентов в любых объемах, удовлетворяющих вашим потребностям.
- Приемлемые сроки поставки, возможна ускоренная поставка.
- Доставку товара в любую точку России и стран СНГ.
- Комплексную поставку.
- Работу по проектам и поставку образцов.
- Формирование склада под заказчика.
- Сертификаты соответствия на поставляемую продукцию (по желанию клиента).
- Тестирование поставляемой продукции.
- Поставку компонентов, требующих военную и космическую приемку.
- Входной контроль качества.
- Наличие сертификата ISO.

В составе нашей компании организован Конструкторский отдел, призванный помогать разработчикам, и инженерам.

Конструкторский отдел помогает осуществить:

- Регистрацию проекта у производителя компонентов.
- Техническую поддержку проекта.
- Защиту от снятия компонента с производства.
- Оценку стоимости проекта по компонентам.
- Изготовление тестовой платы монтаж и пусконаладочные работы.



Тел: +7 (812) 336 43 04 (многоканальный)

Email: org@lifeelectronics.ru