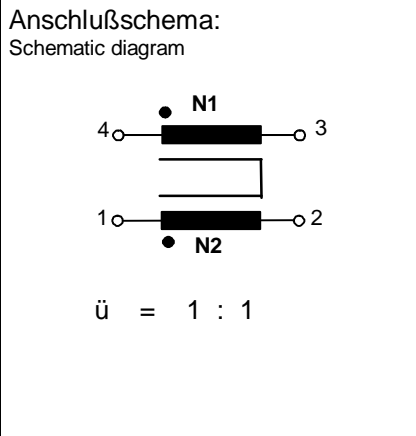


K-Nr.: 24859 K-no.:	Stromkompensierte Drossel / Common Mode Choke	Datum: 05.08.2010 Date:
------------------------	---	----------------------------

Kunde: Customer	Kd. Sach Nr.: Customers part no.:	Seite 1 von 2 Page of
--------------------	--------------------------------------	--------------------------

Maßbild (mm): Mechanical outline	Freimaßtoleranz DIN ISO 2768-c General tolerances <p>Toleranz der Stiftabstände ±0,3mm (Tolerances grid distance)</p> <p>Beschriftung (marking)</p> <p><b>VAC</b></p> <p>F DC</p> <p>Trennsteg ≈ 5,5 mm breit (separation)</p> <p>DC = Date Code F = Factory</p>	Anschlüsse: Connections:  Cu verzinkt Cu tinned Ø 1,5 mm
		Beschriftung: marking  



Betriebsdaten/Charakteristische Daten (Typische Werte):  
Operational data/characteristic data (typical values):

	f=10kHz	f=100kHz	DC
L [mH]	16,9	3,6	
Z  [Ω]	1300	4000	
I <sub>unbal.</sub> [mA]	33	66	28

$L_s / L_{leak} \approx 16 \mu\text{H}$  and  $f = 100 \text{ kHz}$  (Eine Wicklung kurzgeschlossen / one winding shorted)

Bemessungsisolationsspannung / rated insulation voltage:  
 $U_{is} = 600 V_{RMS}$  (848  $V_{peak}$ ) (Netzstromkreis / connected to the mains)  
 $1000 V_{RMS}$  (1414  $V_{peak}$ ) (Nicht-Netzstromkreis / not connected to the mains)

$I_N = 12.0 \text{ A}$   $m \approx 54 \text{ g}$

Umgebungstemperatur / ambient temperature:  $T_a = -40^\circ\text{C} \dots +80^\circ\text{C}$

Lagertemperatur / storage temperature:  $T_{st} = -40^\circ\text{C} \dots +85^\circ\text{C}$

- Prüfung / Inspection: (V: 100%-Test; AQL...: DIN ISO 2859-Teil1)
- 1) (V) M3014:  $U_{p,eff} = 2.3 \text{ kV}$ ,  $2 \text{ s}$ ,  $N_1$  gegen/to  $N_2$
  - 2) (AQL 0,25) M3011/1:  $L_1 = 3.6 \text{ mH}$  -30/+50%  $f = 100 \text{ kHz}$ ,  $U_{AC,eff} = 2.8 \text{ V}$
  - 3) (V) M3011/6: Polarität / Übersetzungsverhältnis: Toleranz ± 3% (±0Wdg.)  
Polarity / Turns ratio: Tolerance
  - 4) (AQL 1/5) M3011/5:  $R_{Cu1}, R_{Cu2} \leq 9 \text{ m}\Omega^*$
  - 5) (Fix05) M3290: Lötbarkeitstest nach Abschnitt 1 / solderability test acc. to chapter 1
  - 6) (AQL 1/5) M3200: Mechanische Prüfung / mechanical test

- Typprüfung / Type test :
- 1) M3064: Stoßspannungsprüfung / surge voltage test:  $N_1$  gegen/to  $N_2$   
 Einstellwerte / Settings:  $1.2 \mu\text{s} / 50 \mu\text{s}$  Kurvenform (waveform),  $U_{p,peak} = 6.0 \text{ kV}$ ,  $R_i = 60 \Omega$   
 3 Impulse im Abstand  $t = 1 \text{ s}$  mit wechselnder Polarität  
 3 pulses in a cycle of with changing polarity
  - 2) M3014:  $U_{p,eff} = 2.3 \text{ kV}$ ,  $t = 1 \text{ min}$ ,  $N$  gegen/to  $N$

Messungen nach Temperaturangleich der Prüflinge an Raumtemperatur \*vorläufig/preliminary  
 Measurements after temperature balance of the test samples at room temperature

Weitere Vorschriften: Siehe Seite 2  
 Applicable documents: See page 2

Datum	Name	Index	Änderung
05.08.10	Bi	82	New mechanical outline, new separator, operating voltage, type test, insulation material group / creepage on core changed. ÄA-889

Hrsg.: KB-E editor	Bearb: Beichler designer	KB-PM B: RKI. check	freig.: prs. released
-----------------------	-----------------------------	------------------------	--------------------------

Weitergabe sowie Vervielfältigung dieser Unterlage, Verwertung und Mitteilung ihres Inhalts nicht gestattet, soweit nicht ausdrücklich zugestanden. Zuwiderhandlungen verpflichten zu Schadenersatz. Alle Rechte für den Fall der Patenterteilung oder GM-Eintragung vorbehalten

Copying of this document, disclosing it to third parties or using the contents there for any purposes without express written authorization by use illegally forbidden. Any offenders are liable to pay all relevant damages.

K-Nr.: 24859 K-no.:	Stromkompensierte Drossel / Common Mode Choke	Datum: 05.08.2010 Date:
Kunde: Customer	Kd. Sach Nr.: Customers part no.:	Seite 2 von 2 Page of

**Weitere Vorschriften:**

Applicable documents:

 Konstruiert, gefertigt und geprüft nach EN 50178 und erfüllt die Vorschriften.  
 Designed, manufactured and tested in accordance with EN 50178 and complies with the standards.

**Parameter / Parameters:**

Basisisolation / Basic insulation: N1 - N2 - N3 - N4 Verschmutzungsgrad 2 / pollution degree 2

a) Netzstromkreis / connected to the mains

Überspannungskategorie / overvoltage category:

3

Bemessungsisolationsspannung / rated insulation voltage:

 $U_{is,eff} / U_{is,RMS} = 600 \text{ V (848 V}_{peak})$ 

 Prüfspannung / test voltage:  $U_{P,eff} / U_{P,RMS} \geq 1.65 \text{ kV}$ 

 Stoßspanng. / surge volt.age:  $U_{P,max} / U_{P,peak} \geq 6.0 \text{ kV}$ 

 Kurvenform (waveform): 1.2  $\mu$ s / 50  $\mu$ s

 Kriechstrecke / creepage: N1 - N2 - N3 - N4  $\geq 6.0 \text{ mm}$ 

Isolierstoffklasse IIIa (auf Bodenplatte)

Insulation material group IIIa (on base plate)

 $\geq 5.5 \text{ (3.0) mm}$ 

Isolierstoffklasse I (auf Kern)

Insulation material group I (on core)

 Luftstrecke / clearance: N1 - N2 - N3 - N4  $\geq 5.5 \text{ mm}$ 

b) Nicht-Netzstromkreis / not connected to the mains

Überspannungskategorie / overvoltage category:

2

Bemessungsisolationsspannung / rated insulation voltage:

 $U_{is,eff} / U_{is,RMS} = 1000 \text{ V (1414 V}_{peak})$ 

 Prüfspannung / test voltage:  $U_{P,eff} / U_{P,RMS} \geq 2.25 \text{ kV}$ 

 Stoßspanng. / surge volt.age:  $U_{P,max} / U_{P,peak} \geq 6.0 \text{ kV}$ 

 Kurvenform (waveform): 1.2  $\mu$ s / 50  $\mu$ s

 Kriechstrecke / creepage: N1 - N2 - N3 - N4  $\geq 10.0 \text{ mm}$ 

Isolierstoffklasse IIIa (auf Bodenplatte)

Insulation material group IIIa (on base plate)

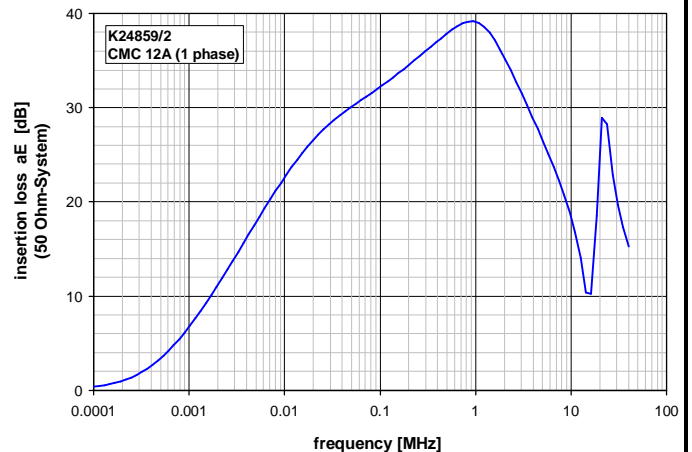
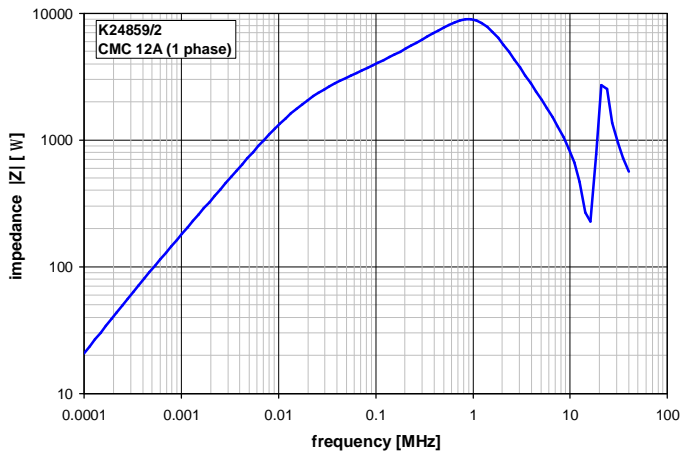
 $\geq 5.5 \text{ (5.0) mm}$ 

Isolierstoffklasse I (auf Kern)

Insulation material group I (on core)

 Luftstrecke / clearance: N1 - N2 - N3 - N4  $\geq 5.5 \text{ mm}$ 

Bauelement-Träger, Draht und Isoliermaterialien / component fixture, wire and insulation materials: UL-gelistet / UL-listed

**Typische Kurven / Typical characteristics**


Hrsg.: KB-E editor	Bearb.: Beichler designer	KB-PM B: RKI. check	freig.: prs. released
-----------------------	------------------------------	------------------------	--------------------------

Компания «Life Electronics» занимается поставками электронных компонентов импортного и отечественного производства от производителей и со складов крупных дистрибьюторов Европы, Америки и Азии.

С конца 2013 года компания активно расширяет линейку поставок компонентов по направлению коаксиальный кабель, кварцевые генераторы и конденсаторы (керамические, пленочные, электролитические), за счёт заключения дистрибьюторских договоров

Мы предлагаем:

- Конкуренеспособные цены и скидки постоянным клиентам.
- Специальные условия для постоянных клиентов.
- Подбор аналогов.
- Поставку компонентов в любых объемах, удовлетворяющих вашим потребностям.
- Приемлемые сроки поставки, возможна ускоренная поставка.
- Доставку товара в любую точку России и стран СНГ.
- Комплексную поставку.
- Работу по проектам и поставку образцов.
- Формирование склада под заказчика.
- Сертификаты соответствия на поставляемую продукцию (по желанию клиента).
- Тестирование поставляемой продукции.
- Поставку компонентов, требующих военную и космическую приемку.
- Входной контроль качества.
- Наличие сертификата ISO.

В составе нашей компании организован Конструкторский отдел, призванный помогать разработчикам, и инженерам.

Конструкторский отдел помогает осуществить:

- Регистрацию проекта у производителя компонентов.
- Техническую поддержку проекта.
- Защиту от снятия компонента с производства.
- Оценку стоимости проекта по компонентам.
- Изготовление тестовой платы монтаж и пусконаладочные работы.



Тел: +7 (812) 336 43 04 (многоканальный)

Email: [org@lifeelectronics.ru](mailto:org@lifeelectronics.ru)