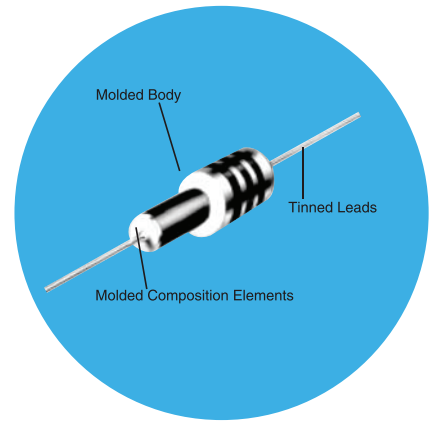



## Carbon Composition Resistor

### IBT Series

- Meets performance standards of EIA RS-172
- Hot molded process for product uniformity
- Ideal for pulse-loaded handling
- Non-inductive design



 All parts are Pb-free and comply with EU Directive 2011/65/EU amended by (EU) 2015/863 (RoHS3)

## Electrical Data

Tested Per MIL-STD-202		
	IBT 1/4	IBT 1/2
Equivalent Allen Bradley reference	RC07	RC20
Power Rating Determined by load life test 100% load @ 70°C ambient	1/4W	1/2W
Rated Continuous Working Voltage (RCWV)	P x R or 250 volts whichever is less	P x R or 350 volts whichever is less
Maximum Ambient Temperature Resistors derated to zero load at this temperature	+130°C	
Nominal Resistance Range	1Ω - 5.6 megΩ	1Ω - 20 megΩ
Standard Resistance Tolerances	<100K: 5%, 10%, ≥100K: 10%	
Dielectric Withstand Voltage Atmospheric Pressure Barometric pressure 3.4" Hg 115 millibars	500V 325V	700V 450V
Insulation Resistance (min.)	10,000 meg	10,000 meg
Voltage Coefficient of Resistance % resistance change/volt at 10% and (min.) 100% RCWV for values 1K to 20 meg (max.)	-0.005% -0.032%	-0.005% -0.032%
Short-Time Overload Apply 2.5 times RCWV at maximum Indicated for 5 seconds	Maximum Voltage Typical resistance change Maximum resistance change	700V ±0.5% ±2%
		700V ±0.5% ±2%

### General Note

TT Electronics reserves the right to make changes in product specification without notice or liability.  
All information is subject to TT Electronics' own data and is considered accurate at time of going to print.

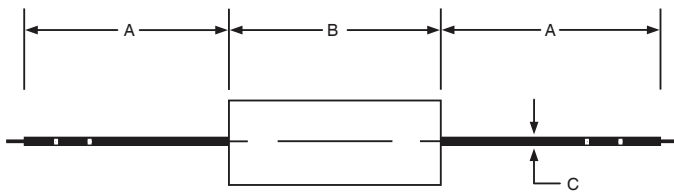
## IBT Series

## Resistance Temperature Characteristics

	Resistance Range	-55°C	+105°C
Maximum percent resistance change from room temperature (+25°C) value	under 1K	+2.0 to +5.0	-4.0 to -2.0
	1K to 9.1 K	+5.0 to +9.0	-5.0 to -3.0
	10K to 91K	+8.0 to +11.0	-7.0 to -5.0
	100K to 910K	+10.0 to +14.0	-9.0 to -7.0
	1 meg to 10 meg	13.0 to +20.0	-14.0 to -9.0

## Physical Data

Dimensions (Inches and (mm))				
IRC Type	A	B	C	D
IBT 1/4	1.18 ± 0.12 (30.00 ± 3.0)	0.248 ± 0.028 (6.3 ± 0.70)	0.024 ± 0.002 (0.60 ± 0.05)	0.094 ± 0.004 (2.40 ± 0.10)
IBT 1/2	1.1 ± 0.12 (28.00 ± 3.0)	0.374 + 0.032 / -0.028 (9.50 + 0.80 / -0.70)	0.0275 ± 0.002 (0.70 ± 0.05)	0.142 ± 0.008 (3.6 ± 0.20)



## PACKAGING:

5000/reel

1000/bulk

Application notes - Lead forming within 2mm of the body and soldering within 4mm of the body are not recommended. Owing to the hygroscopic nature of carbon composition technology, aqueous washing is not recommended.

## General Note

TT Electronics reserves the right to make changes in product specification without notice or liability. All information is subject to TT Electronics' own data and is considered accurate at time of going to print.

## IBT Series

## Ordering Procedure

This product has two valid part numbers:

**European (Welwyn) Part Number: IBT1/2-20KJI** (IBT1/2, 20 kilohms  $\pm 5\%$ , Pb-free)

I	B	T	1	/	2	-	2	0	K	J	I
1					2		3	4			

1	2	3	4
Type	Value	Tolerance	Packing & Termination Finish
IBT1/4	3/4 characters	J = $\pm 5\%$	I = Tape Pack & Pb-free
IBT1/2	R = ohms K = kilohms M = megohms	K = $\pm 10\%$	All sizes Taped, 5000/reel

**USA (IRC) Part Number: IBT1/2203JLFLTR** (IBT1/2, 20 kilohms  $\pm 5\%$ , Pb-free)

I	B	T	1	/	2	2	0	3	J	L	F	L	T	R
1					2		3	4		5				

1	2	3	4	5
Type	Value	Tolerance	Termination Finish	Packing
IBT1/4	2 digits + multiplier	J = $\pm 5\%$	LF = Pb-free	LTR = Lead Tape Omit for Bulk Pack
IBT1/2	R = ohms for values <10 ohms	K = $\pm 10\%$		All sizes 5000/reel 1000/bulk

### General Note

TT Electronics reserves the right to make changes in product specification without notice or liability.  
All information is subject to TT Electronics' own data and is considered accurate at time of going to print.

Компания «Life Electronics» занимается поставками электронных компонентов импортного и отечественного производства от производителей и со складов крупных дистрибьюторов Европы, Америки и Азии.

С конца 2013 года компания активно расширяет линейку поставок компонентов по направлению коаксиальный кабель, кварцевые генераторы и конденсаторы (керамические, пленочные, электролитические), за счёт заключения дистрибьюторских договоров

Мы предлагаем:

- Конкурентоспособные цены и скидки постоянным клиентам.
- Специальные условия для постоянных клиентов.
- Подбор аналогов.
- Поставку компонентов в любых объемах, удовлетворяющих вашим потребностям.
- Приемлемые сроки поставки, возможна ускоренная поставка.
- Доставку товара в любую точку России и стран СНГ.
- Комплексную поставку.
- Работу по проектам и поставку образцов.
- Формирование склада под заказчика.
- Сертификаты соответствия на поставляемую продукцию (по желанию клиента).
- Тестирование поставляемой продукции.
- Поставку компонентов, требующих военную и космическую приемку.
- Входной контроль качества.
- Наличие сертификата ISO.

В составе нашей компании организован Конструкторский отдел, призванный помогать разработчикам, и инженерам.

Конструкторский отдел помогает осуществить:

- Регистрацию проекта у производителя компонентов.
- Техническую поддержку проекта.
- Защиту от снятия компонента с производства.
- Оценку стоимости проекта по компонентам.
- Изготовление тестовой платы монтаж и пусконаладочные работы.



Тел: +7 (812) 336 43 04 (многоканальный)  
Email: [org@lifeelectronics.ru](mailto:org@lifeelectronics.ru)