

January 16, 1998

TEL:805-498-2111 FAX:805-498-3804 WEB:http://www.semtech.com

HIGH CURRENT, HIGH DENSITY, THREE PHASE FULL WAVE BRIDGE RECTIFIER.

QUICK REFERENCE DATA

- Low thermal impedance
- Small size and low weight
- High current applications
- Isolated for direct heatsink mounting
- High surge ratings

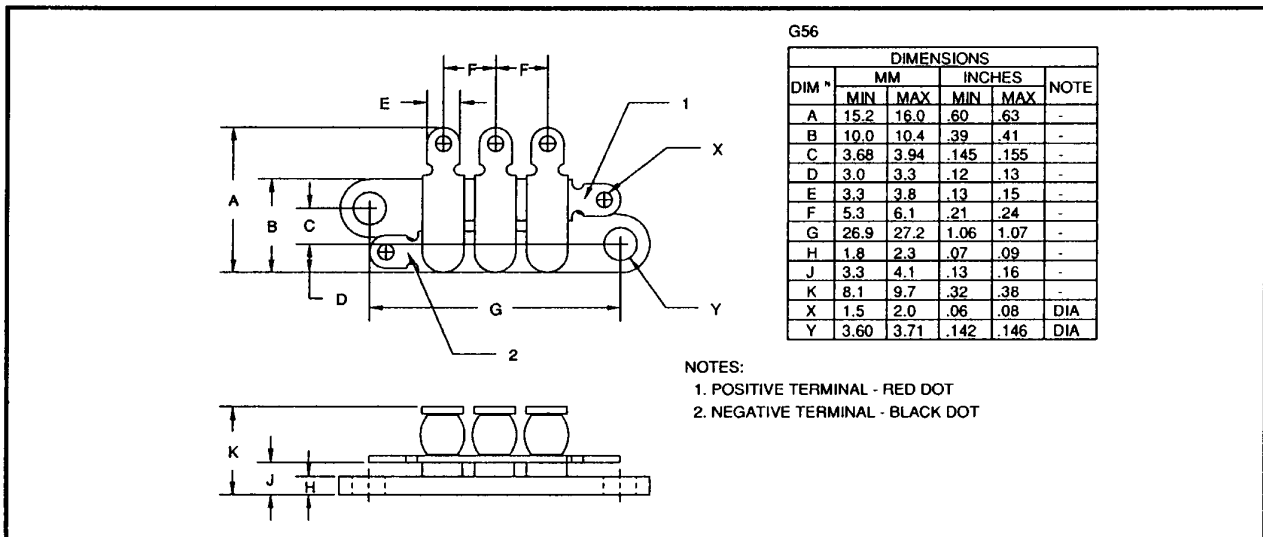
- $V_R = 150V - 1000V$
- $I_O = 45A$
- $t_{rr} = 30nS - 2\mu S$
- $I_{FSM} \geq 150A$

ABSOLUTE MAXIMUM RATINGS

Device Type	Working Reverse Voltage (V_{RWM})	Average Rectified Current ($I_{F(AV)}$) @ T_{mb}			1 Cycle Surge I_{FSM} $t_p = 8.3mS$		Repetitive Surge (I_{FRM})	Operating & Storage Temperature Range	
		@ 55°C	100°C	125°C	@ 25 °C	@ 100°C		@ 25 °C	(T_{OP}) (T_{STC})
		Volts	Amps	Amps	Amps	Amps	Amps	Amps	°C
SET111403	1000	45	33	24	150	100	25	-55 to +175	
SET111419	1000	30	24	18	150	80	15	-55 to +175	
SET111412	600	45	33	24	150	100	25	-55 to +175	
SET111404	400	45	33	24	150	80	25	-55 to +175	
SET111411	150	45	30	21	175	175	24	-55 to +150	

$$R_{\theta jc} = 0.5^{\circ}C/W$$

MECHANICAL



January 16, 1998

ELECTRICAL CHARACTERISTICS

Device Type	Maximum Leakage Current I_R @ V_{RWM}		Maximum Forward Voltage V_F @ 9A @ 25°C	Maximum Reverse Recovery Time. ¹ t_{rr}
	$T_j = 25^\circ\text{C}$	$T_j = 100^\circ\text{C}$		
	μA	μA	Volts	nS
SET111403	3.0	60	1.2	2000
SET111419	3.0	75	2.2	150
SET111412	3.0	60	1.2	2000
SET111404	3.0	60	1.5	150
SET111411	30.0	1.5mA	1.1	30

¹ Measured on discrete devices prior to assembly

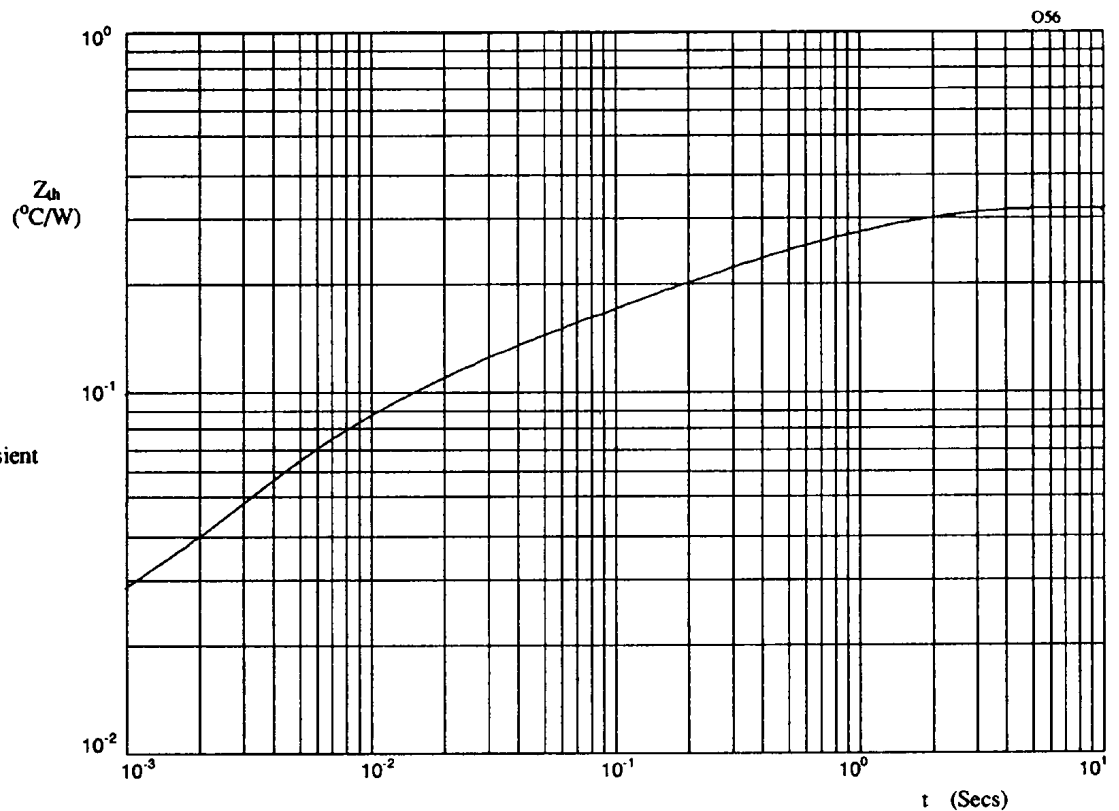


Figure 1. Typical transient thermal impedance characteristic.

January 16, 1998

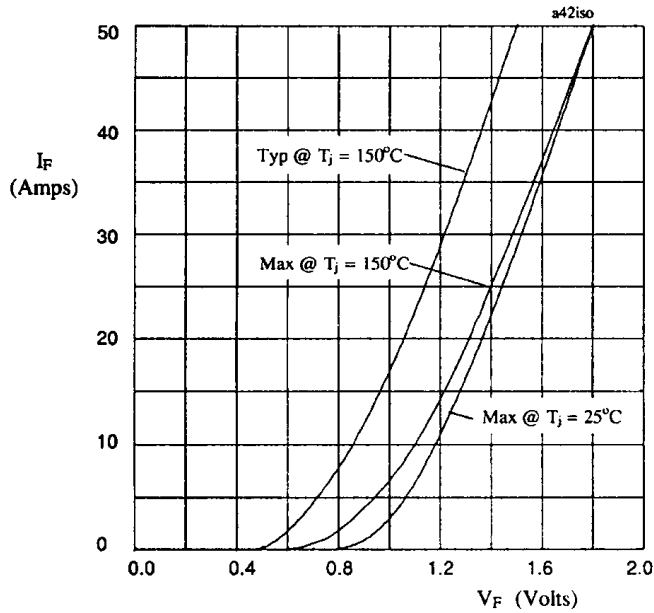


Figure 2. Forward voltage drop per leg as a function of forward current for SET111403 & SET111412.

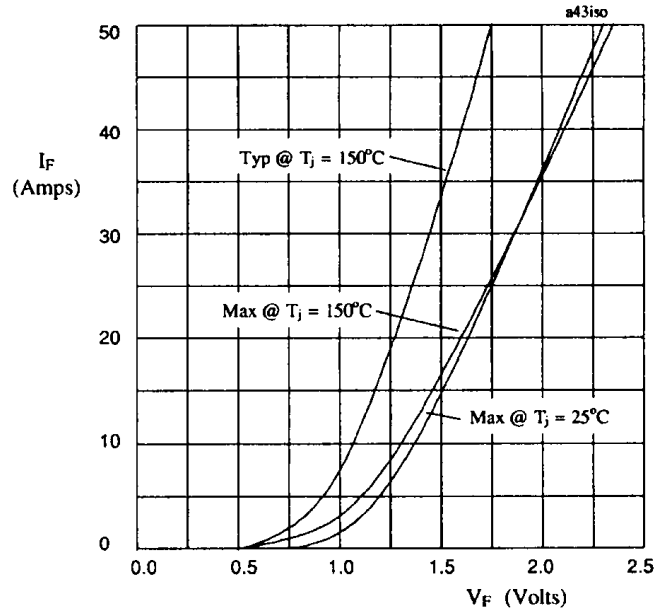


Figure 3. Forward voltage drop per leg as a function of forward current for SET111404.

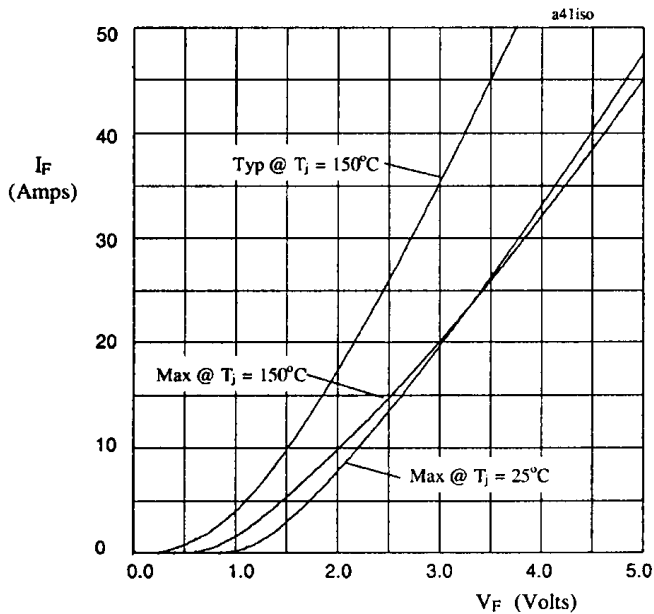


Figure 4. Forward voltage drop per leg as a function of forward current for SET111419.

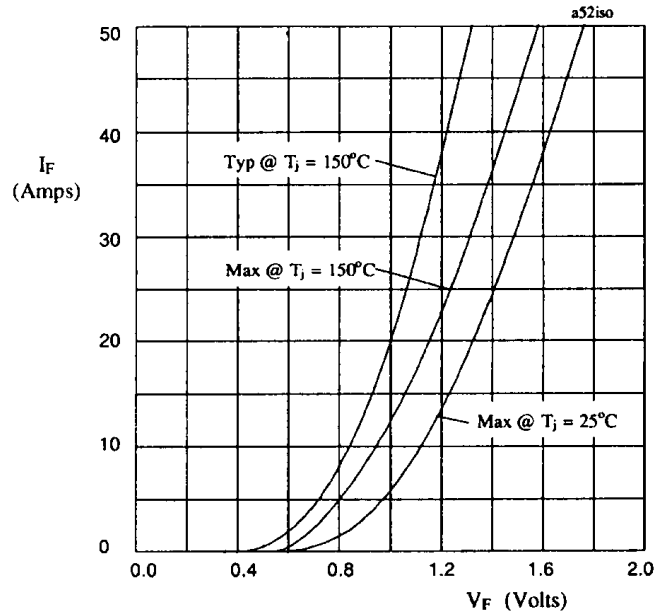


Figure 5. Forward voltage drop per leg as a function of forward current for SET111411.

January 16, 1998

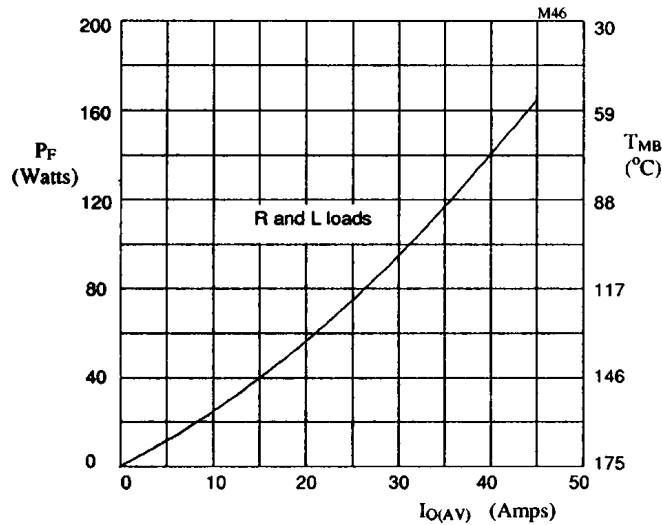


Figure 6. Forward power dissipation and maximum allowable mounting base temperature as a function of output current for sinusoidal operation, for SET111403 and SET111412.

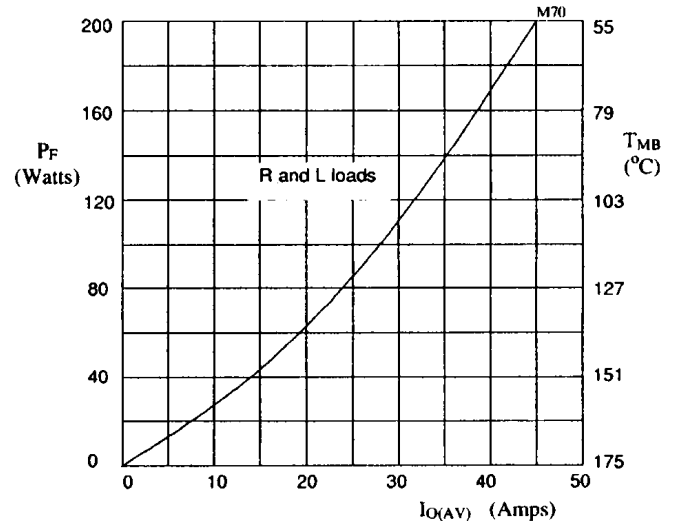


Figure 7. Forward power dissipation and maximum allowable mounting base temperature as a function of output current for sinusoidal operation, for SET111404.

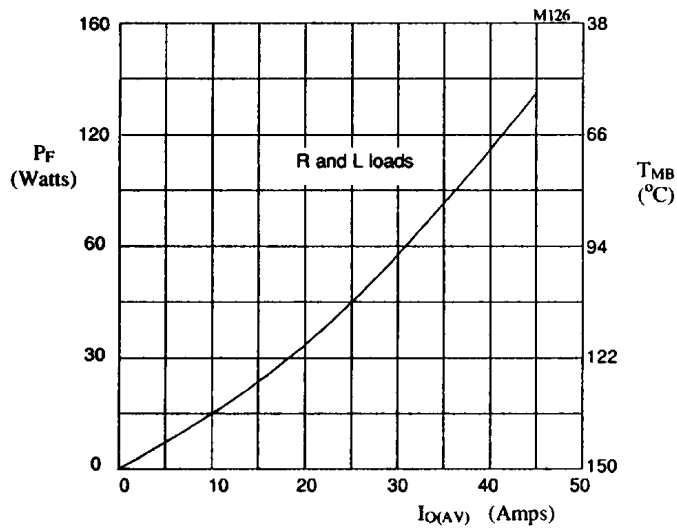


Figure 8. Forward power dissipation and maximum allowable mounting base temperature as a function of output current for sinusoidal operation, for SET111411.

Компания «Life Electronics» занимается поставками электронных компонентов импортного и отечественного производства от производителей и со складов крупных дистрибьюторов Европы, Америки и Азии.

С конца 2013 года компания активно расширяет линейку поставок компонентов по направлению коаксиальный кабель, кварцевые генераторы и конденсаторы (керамические, пленочные, электролитические), за счёт заключения дистрибьюторских договоров

Мы предлагаем:

- Конкурентоспособные цены и скидки постоянным клиентам.
- Специальные условия для постоянных клиентов.
- Подбор аналогов.
- Поставку компонентов в любых объемах, удовлетворяющих вашим потребностям.
- Приемлемые сроки поставки, возможна ускоренная поставка.
- Доставку товара в любую точку России и стран СНГ.
- Комплексную поставку.
- Работу по проектам и поставку образцов.
- Формирование склада под заказчика.
- Сертификаты соответствия на поставляемую продукцию (по желанию клиента).
- Тестирование поставляемой продукции.
- Поставку компонентов, требующих военную и космическую приемку.
- Входной контроль качества.
- Наличие сертификата ISO.

В составе нашей компании организован Конструкторский отдел, призванный помогать разработчикам, и инженерам.

Конструкторский отдел помогает осуществить:

- Регистрацию проекта у производителя компонентов.
- Техническую поддержку проекта.
- Защиту от снятия компонента с производства.
- Оценку стоимости проекта по компонентам.
- Изготовление тестовой платы монтаж и пусконаладочные работы.



Тел: +7 (812) 336 43 04 (многоканальный)

Email: org@lifeelectronics.ru