

Gain Equalizer

Used to compensate for the Gain Slope of other elements

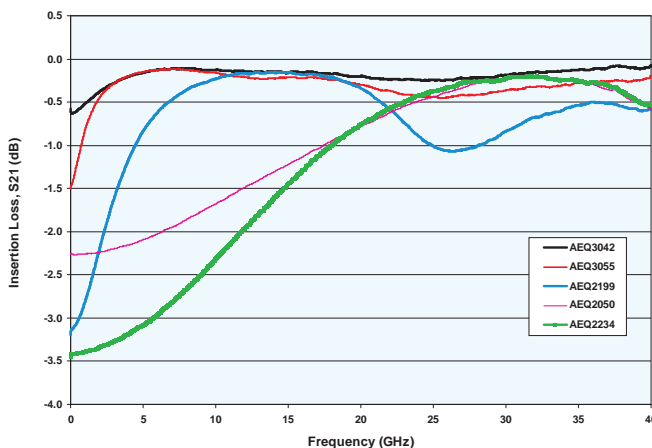
Functional Applications

- Equalizer compensates for module Gain Slope
- Broadband communications, RADAR, phased arrays
- SONET modules to 40+ GHz

Benefits

- Superior microwave performance
- Excellent repeatability
- Ease of assembly, reduced size and cost

Performance

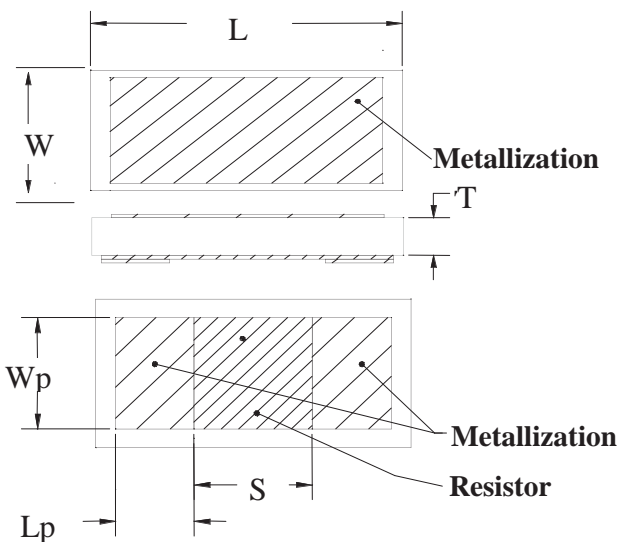
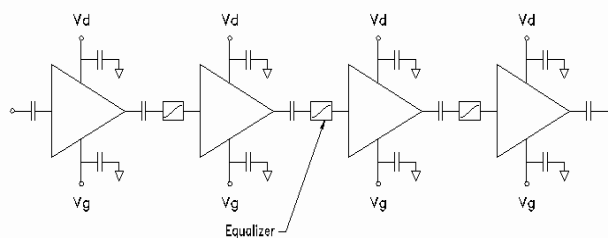


Excellent, repeatable microwave performance is achieved by application of precision thin film fabrication and DLI Hi-K Ceramic materials. DLI's unique design solution provides near Ideal R-C frequency response, far superior to "Stacked R-C chip" Assemblies.



Typical Application

Typical Broadband Module for Fiber Optic SONET

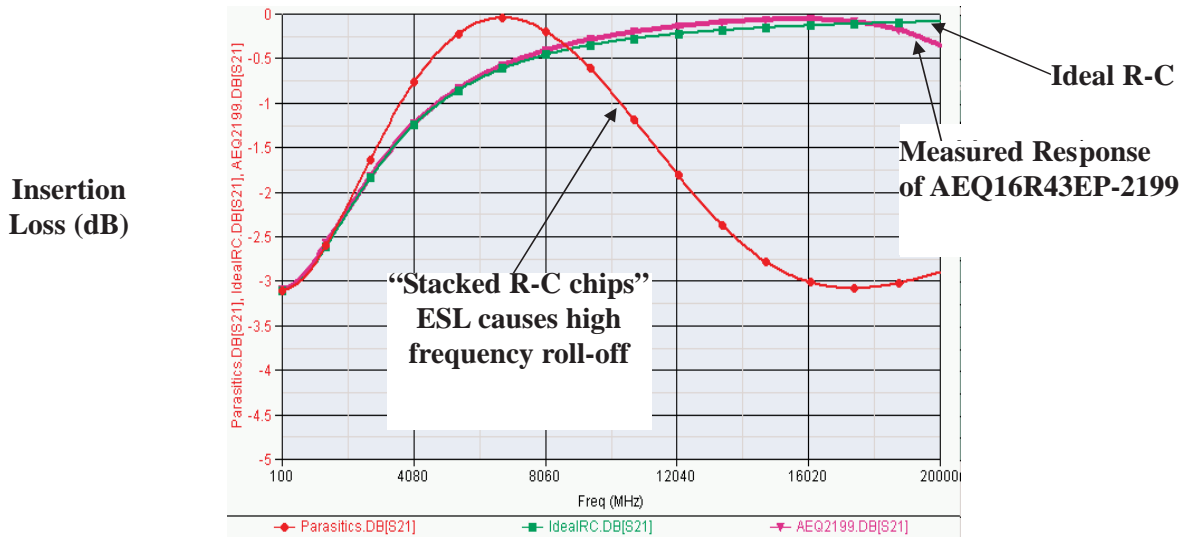


Part #	Resistor (R)	Low Frequency Insertion Loss, 50 ohm system (dB)	Equivalent Capacitance (pF)	F ₀ (GHz)	Mounting Attachment material: S=solder E=epoxy	L	W	T
AEQ 2199	43 Ω	-3.0	1.15	16	E	0.028" ± .002" (.711 ± .051 mm)	0.016" ± .002" (.406 ± .051 mm)	0.007" ± .001" (.178 ± .025 mm)
AEQ 2050	30 Ω	-2.2	0.33	34	E	0.030" ± .002" (.762 ± .051 mm)	0.016" ± .002" (.406 ± .051 mm)	0.005" ± .001" (.127 ± .025 mm)
AEQ 2234	50 Ω	-3.5	0.31	32	E	0.032" ± .002" (.813 ± .051 mm)	0.018" ± .002" (.457 ± .051 mm)	0.005" ± .001" (.127 ± .025 mm)
AEQ 3042	9 Ω	-0.8	12.5	7	S	0.040 ± .002" (1.02 ± .051 mm)	0.020 ± .002" (.508 ± .051 mm)	0.006 ± .001" (.152 ± .025 mm)
AEQ 3055	20 Ω	-1.6	9.0	7	S	0.040 ± .002" (1.02 ± .051 mm)	0.020 ± .002" (.508 ± .051 mm)	0.006 ± .001" (.152 ± .025 mm)

Custom Equalizers can be designed per customer specification. Please consult Factory for additional information

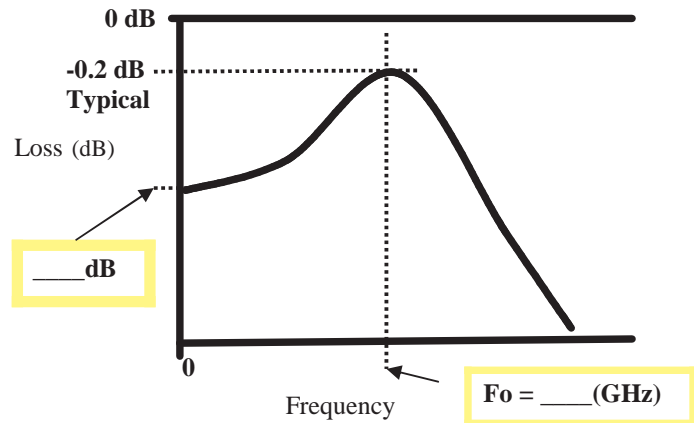
Gain Equalizer

DLI's gain equalizer frequency response is compared with that of an ideal R-C, and stacked R-C chips in the figure below. The stacked R-C chip model utilizes the same Rchip and Cchip values as in the ideal R-C model. The key point is that the chip component R and C values used in a stacked chip equalizer are generally not the ideal values for specifying the DLI single chip gain equalizer. The next section discusses specifying the part by frequency response parameters, or in terms of the ideal R-C values.



Custom Equalizer Design Inputs:

- Low frequency loss or resistance value
- Fo minimum loss frequency or capacitance determined using equivalent circuit model on page 32.
- Case size restrictions - 50 ohm microstrip line width is a typical maximum case width objective



Case Size (inches)	Preferred: _____ Maximum Length: _____ Maximum Width: _____
Minimum Loss Frequency (GHz)	Fo _____ GHz
Low Frequency Loss (dB), 50 ohm system	Design Resistance (ohms) _____ Loss(dB) _____
Operating Temperature Range (C°)	Minimum Temperature: _____ Maximum Temperature: _____
Power Dissipation (mw)	
Assembly Method (SMT or Epoxy)	Conductive Epoxy attach _____ Solder attach _____ Solder type _____
Board Material	Material _____ Dielectric constant _____ Thickness _____

Компания «Life Electronics» занимается поставками электронных компонентов импортного и отечественного производства от производителей и со складов крупных дистрибьюторов Европы, Америки и Азии.

С конца 2013 года компания активно расширяет линейку поставок компонентов по направлению коаксиальный кабель, кварцевые генераторы и конденсаторы (керамические, пленочные, электролитические), за счёт заключения дистрибьюторских договоров

Мы предлагаем:

- Конкурентоспособные цены и скидки постоянным клиентам.
- Специальные условия для постоянных клиентов.
- Подбор аналогов.
- Поставку компонентов в любых объемах, удовлетворяющих вашим потребностям.
- Приемлемые сроки поставки, возможна ускоренная поставка.
- Доставку товара в любую точку России и стран СНГ.
- Комплексную поставку.
- Работу по проектам и поставку образцов.
- Формирование склада под заказчика.
- Сертификаты соответствия на поставляемую продукцию (по желанию клиента).
- Тестирование поставляемой продукции.
- Поставку компонентов, требующих военную и космическую приемку.
- Входной контроль качества.
- Наличие сертификата ISO.

В составе нашей компании организован Конструкторский отдел, призванный помогать разработчикам, и инженерам.

Конструкторский отдел помогает осуществить:

- Регистрацию проекта у производителя компонентов.
- Техническую поддержку проекта.
- Защиту от снятия компонента с производства.
- Оценку стоимости проекта по компонентам.
- Изготовление тестовой платы монтаж и пусконаладочные работы.



Тел: +7 (812) 336 43 04 (многоканальный)

Email: org@lifeelectronics.ru