

FG4000GX-90DA

HIGH POWER INVERTER USE
PRESS PACK TYPE

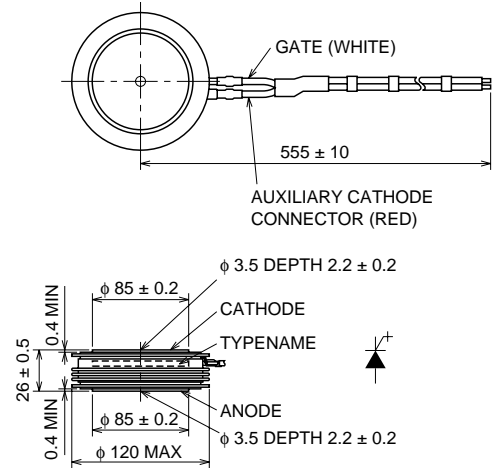
FG4000GX-90DA



- ITQRM Repetitive controllable on-state current 4000A
- IT(AV) Average on-state current 1200A
- VDRM Repetitive peak off state voltage 4500V
- Anode short type

OUTLINE DRAWING

Dimensions in mm



APPLICATION

Inverters, D.C. choppers, Induction heaters, D.C. to D.C. converters.

MAXIMUM RATINGS

Symbol	Parameter	Voltage class		Unit
		90DA		
VRRM	Repetitive peak reverse voltage	17		V
VRSM	Non-repetitive peak reverse voltage	17		V
VR(DC)	DC reverse voltage	17		V
VDRM	Repetitive peak off-state voltage*	4500		V
VDSM	Non-repetitive peak off-state voltage*	4500		V
VD(DC)	DC off-state voltage*	3600		V
VLTD5	Long term DC stability voltage*	3000		V

* : VGK = -2V

Symbol	Parameter	Conditions	Ratings	Unit
ITQRM	Repetitive controllable on-state current	V _{DM} = 4500V, T _J = 125°C, C _S = 4.0μF, L _S = 0.2μH	4000	A
IT(RMS)	RMS on-state current		1800	A
IT(AV)	Average on-state current	f = 60Hz, sine wave θ = 180°, T _r = 70°C	1200	A
ITSM	Surge (non-repetitive) on-state current	One half cycle at 60Hz	25	kA
I ² t	Current-squared, time integration	One cycle at 60Hz	2.6 × 10 ⁶	A ² s
diT/dt	Critical rate of rise of on-state current	V _D = 3400V, I _{GM} = 25A, T _J = 125°C	500	A/μs
VFGM	Peak forward gate voltage		10	V
VRGM	Peak reverse gate voltage		17	V
IFGM	Peak forward gate current		130	A
IRGM	Peak gate reverse current		900	A
PFGM	Peak forward gate power dissipation		520	W
PRGM	Peak reverse gate power dissipation		33	kW
PFG(AV)	Average forward gate power dissipation		130	W
PRG(AV)	Average reverse gate power dissipation		300	W
T _J	Junction temperature		-40 ~ +125	°C
T _{stg}	Storage temperature		-40 ~ +150	°C
—	Mounting force required	Recommended value 42	35 ~ 48	kN
—	Weight	Standard value	1220	g

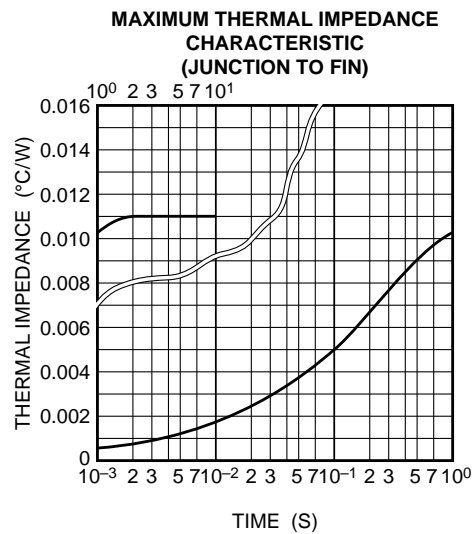
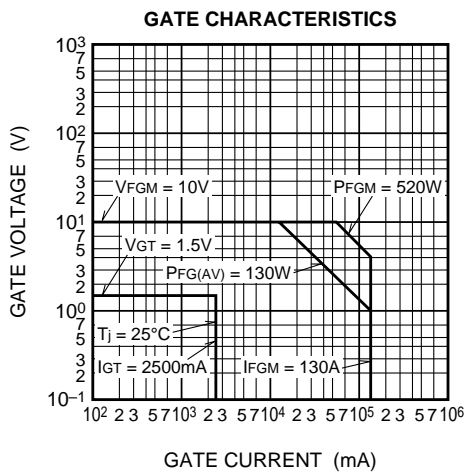
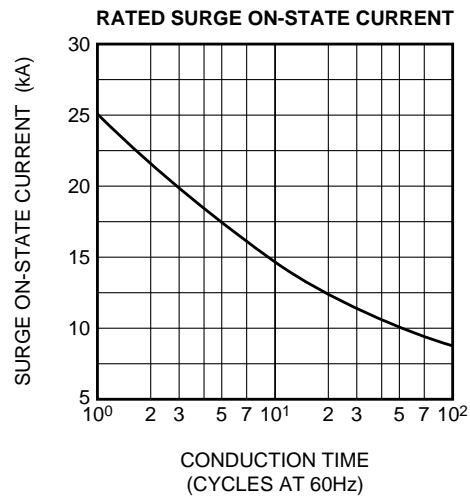
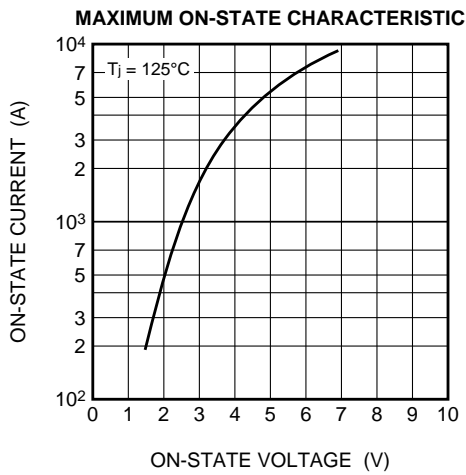
FG4000GX-90DA

HIGH POWER INVERTER USE
PRESS PACK TYPE

ELECTRICAL CHARACTERISTICS

Symbol	Parameter	Test conditions	Limits			Unit
			Min	Typ	Max	
V _{TM}	On-state voltage	T _j = 125°C, I _{TM} = 4000A, Instantaneous measurement	—	—	4.3	V
I _{RRM}	Repetitive peak reverse current	T _j = 125°C, V _{RRM} Applied	—	—	10	mA
I _{DRM}	Repetitive peak off-state current	T _j = 125°C, V _{DRM} Applied, V _{GK} = -2V	—	—	150	mA
I _{RG}	Reverse gate current	T _j = 125°C, V _{RG} = 17V	—	—	10	mA
dv/dt	Critical rate of rise of off-state voltage	T _j = 125°C, V _D = 2250V, V _{GK} = -2V	1000	—	—	V/μs
t _{gt}	Turn-on time	T _j = 125°C, I _{TM} = 4000A, I _{GM} = 25A, V _D = 3400V	—	—	8	μs
t _{gq}	Turn-off time	T _j = 125°C, I _{TM} = 4000A, V _{DM} = 4500V, diGQ/dt = -50A/μs V _{RG} = 17V, C _s = 4.0μF, L _s = 0.2μH	—	—	35	μs
I _{GQM}	Peak gate turn-off current		—	900	—	A
V _{GT}	Gate trigger voltage	DC METHOD : V _D = 24V, R _L = 0.1Ω, T _j = 25°C	—	—	1.5	V
I _{GT}	Gate trigger current		—	—	2500	mA
R _{th(j-f)}	Thermal resistance	Junction to fin	—	—	0.011	°C/W

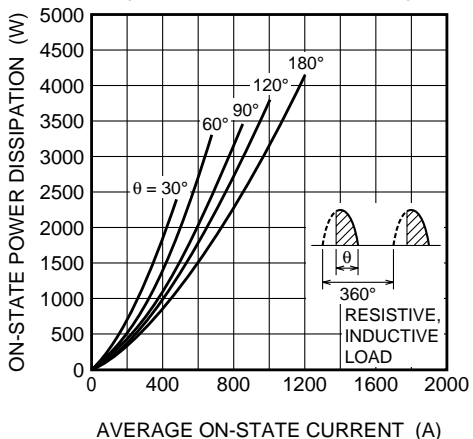
PERFORMANCE CURVES



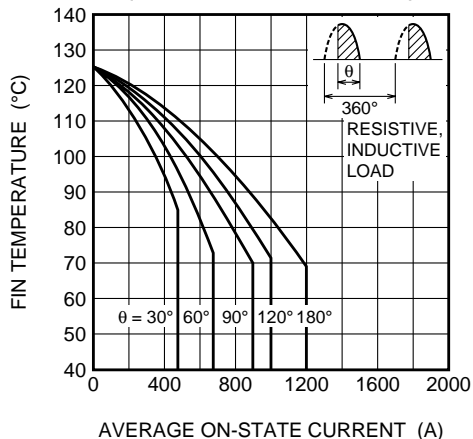
FG4000GX-90DA

HIGH POWER INVERTER USE
PRESS PACK TYPE

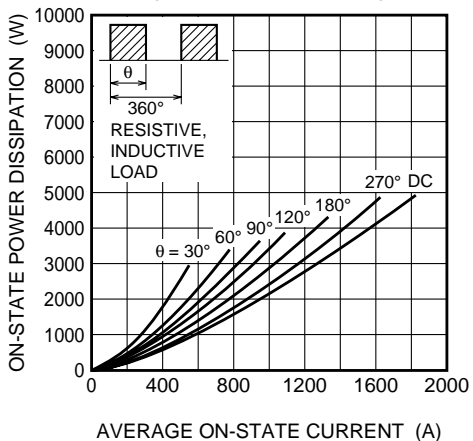
MAXIMUM ON-STATE POWER DISSIPATION CHARACTERISTICS (SINGLE-PHASE HALF WAVE)



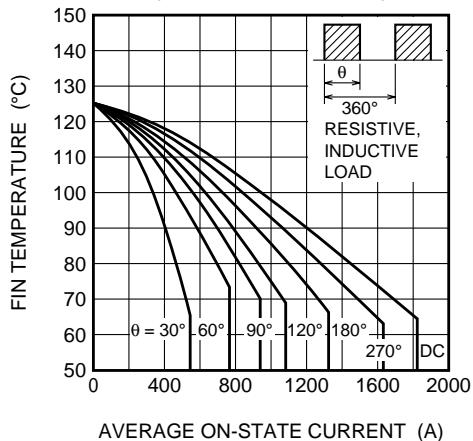
ALLOWABLE FIN TEMPERATURE VS. AVERAGE ON-STATE CURRENT (SINGLE-PHASE HALF WAVE)



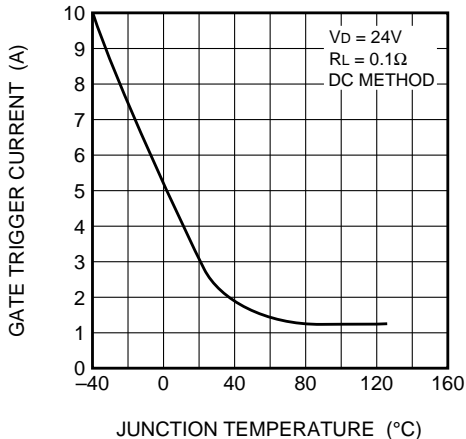
MAXIMUM ON-STATE POWER DISSIPATION CHARACTERISTICS (RECTANGULAR WAVE)



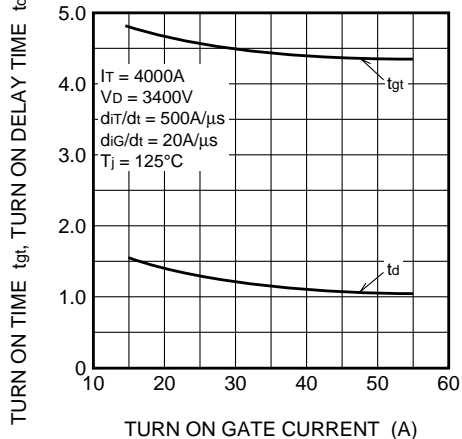
ALLOWABLE FIN TEMPERATURE VS. AVERAGE ON-STATE CURRENT (RECTANGULAR WAVE)



GATE TRIGGER CURRENT VS. JUNCTION TEMPERATURE (MAXIMUM)

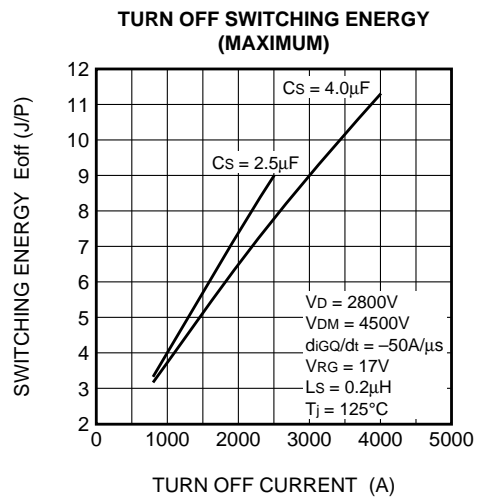
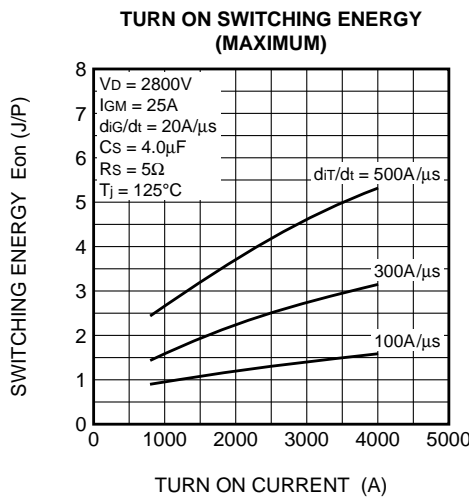
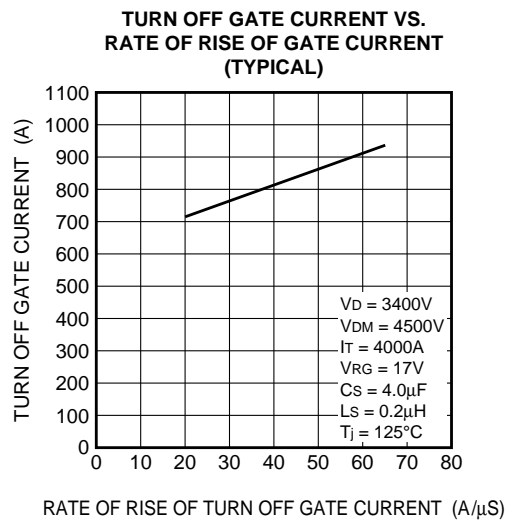
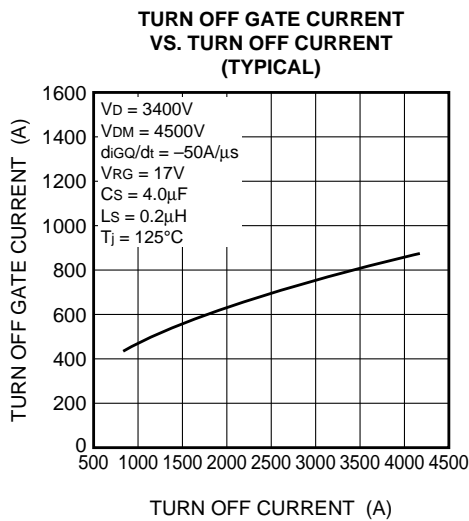
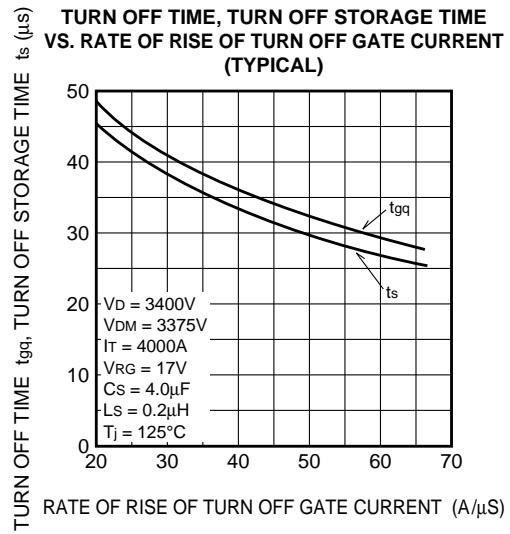
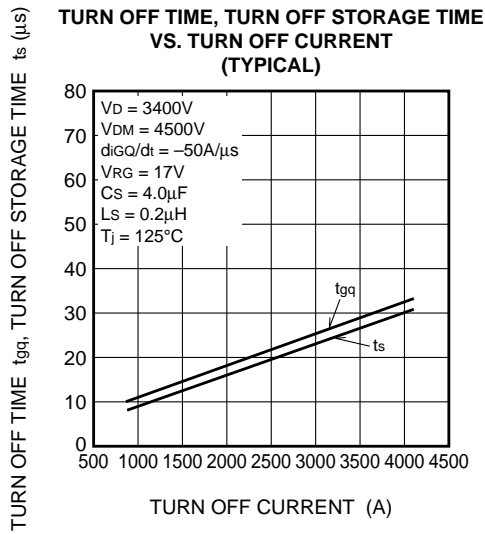


TURN ON TIME, TURN ON DELAY TIME VS. TURN ON GATE CURRENT (TYPICAL)



FG4000GX-90DA

HIGH POWER INVERTER USE
PRESS PACK TYPE



Компания «Life Electronics» занимается поставками электронных компонентов импортного и отечественного производства от производителей и со складов крупных дистрибьюторов Европы, Америки и Азии.

С конца 2013 года компания активно расширяет линейку поставок компонентов по направлению коаксиальный кабель, кварцевые генераторы и конденсаторы (керамические, пленочные, электролитические), за счёт заключения дистрибьюторских договоров

Мы предлагаем:

- Конкурентоспособные цены и скидки постоянным клиентам.
- Специальные условия для постоянных клиентов.
- Подбор аналогов.
- Поставку компонентов в любых объемах, удовлетворяющих вашим потребностям.
- Приемлемые сроки поставки, возможна ускоренная поставка.
- Доставку товара в любую точку России и стран СНГ.
- Комплексную поставку.
- Работу по проектам и поставку образцов.
- Формирование склада под заказчика.
- Сертификаты соответствия на поставляемую продукцию (по желанию клиента).
- Тестирование поставляемой продукции.
- Поставку компонентов, требующих военную и космическую приемку.
- Входной контроль качества.
- Наличие сертификата ISO.

В составе нашей компании организован Конструкторский отдел, призванный помогать разработчикам, и инженерам.

Конструкторский отдел помогает осуществить:

- Регистрацию проекта у производителя компонентов.
- Техническую поддержку проекта.
- Защиту от снятия компонента с производства.
- Оценку стоимости проекта по компонентам.
- Изготовление тестовой платы монтаж и пусконаладочные работы.



Тел: +7 (812) 336 43 04 (многоканальный)

Email: org@lifeelectronics.ru