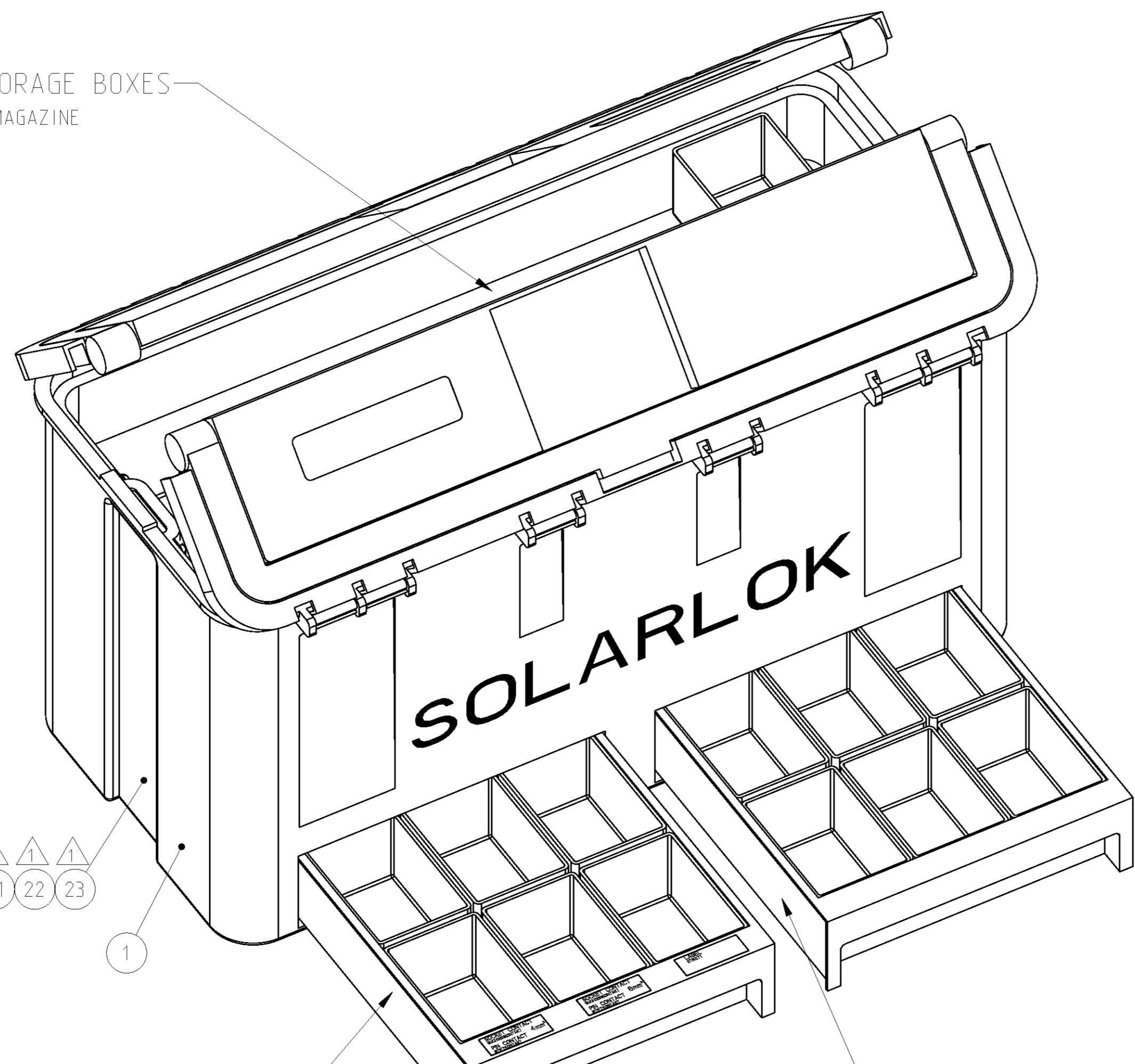


LOC	DIST	REV	DATE	BY	APPV
A1	-	J2	26MAY08	EW	AW
		J3	19DEC09	KK	AEG
		K1	09AUG2010	ER	AW
		L1	23MAR2011	ER	AW

TRAY WITH SMALL PARTS STORAGE BOXES
KOFFEREINSATZ MIT KLEINTEILEMAGAZINE



- ① ② ③ ④ ⑤ ⑥ ⑦ ⑧ ⑨ ⑩ ⑪ ⑫ ⑬ ⑭ ⑮ ⑯ ⑰ ⑱ ⑲ ⑳ ㉑ ㉒ ㉓

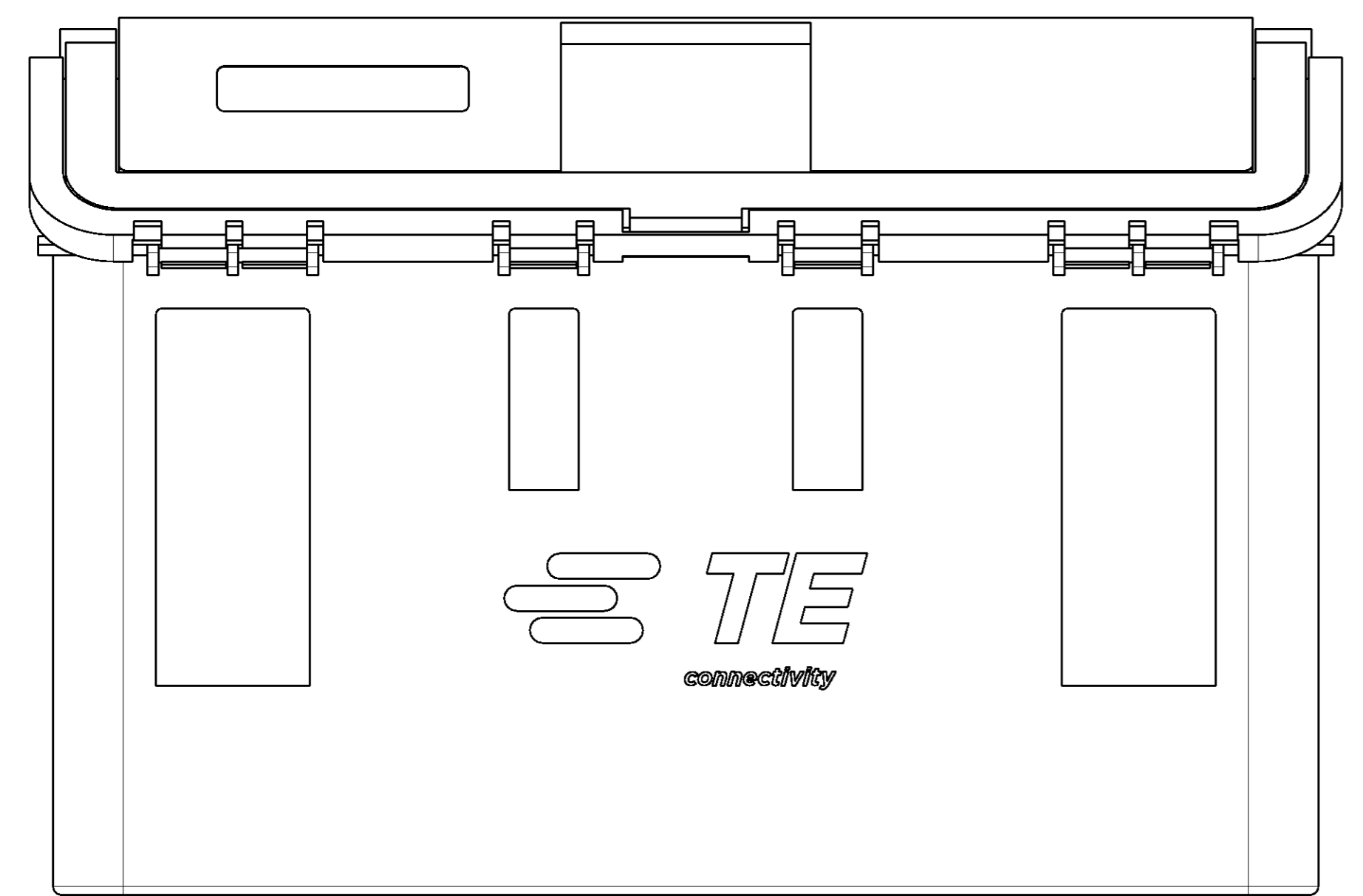
- ① INSERTED IN SOLARLOK BAG
- ② 50 PIECES PHOTOVOLTAIK CONNECTOR 1 POS. PREASSEMBLED (ITEM NO. 3, 4, 5 OR 6) PACKAGED IN PLASTIC BAG
- ③ 50 PIECES SOCKET CONTACT ASSY HVT. 4mm² / AWG 12 PN 1987281-2 FROM PHOTOVOLATIK CONNECTOR PN 1394462-3 (ITEM NO. 4) OR PN 1394462-4 (ITEM NO. 6)
- ④ 50 PIECES PIN CONTACT ASSY HVT. 4mm² / AWG 12 PN 1987280-2 FROM PHOTOVOLATIK CONNECTOR PN 1394461-3 (ITEM NO. 3) OR PN 1394461-4 (ITEM NO. 5)
- ⑤ ASSEMBLED SOLARLOK BAG PACKAGED IN CARDBOARD BOX
- ⑥ OBSOLETE PARTS: OBSOLETE CIS STREAMLINING

DRAWER WITH SMALL PARTS STORAGE BOXES, LEFT
SCHUBLADE MIT KLEINTEILEMAGAZINE, LINKS

DRAWER WITH SMALL PARTS STORAGE BOXES, RIGHT
SCHUBLADE MIT KLEINTEILEMAGAZINE, RECHTS

- ① IN SOLARLOK-KOFFER EINGELEGT
- ② 50 STUECK VORASSEMBLIERTE PHOTOVOLTAIK STECKVERBINDER 1 POL. (ITEM NO. 3, 4, 5 ODER 6) VERPACKT IN KUNSTSTOFF-BEUTEL
- ③ 50 STUECK BUCHSENKONTAKT ASSY HVT. 4mm² / AWG 12 PN 1987281-2 AUS PHOTOVOLATIK STECKVERBINDER PN 1394462-3 (ITEM NO. 4) ODER PN 1394462-4 (ITEM NO. 6)
- ④ 50 STUECK STIFTKONTAKT ASSY HVT. 4mm² / AWG 12 PN 1987280-2 AUS PHOTOVOLATIK STECKVERBINDER PN 1394461-3 (ITEM NO. 3) ODER PN 1394461-4 (ITEM NO. 5)
- ⑤ BESTUECKTER SOLARLOK-KOFFER IN KARTON VERPACKT
- ⑥ VERALTETE TEILE: VERALTET NACH CIS STREAMLINING

REAR VIEW
RÜCKANSICHT



QTY	RECD	PER	ASSY	PARTNUMBER	DESCRIPTION	ITEM NO
-	-	-	1	1654276-1	SOLARLOK INTERCONNECTION SYSTEM INSTALLATION MANUAL	23
-	-	-	30	-	PINCH RING SEAL, ASSY	22
-	-	-	50	1987424-1	COVER FOR PHOTOVOLTAIK CONNECTOR	21
-	-	-	50	1987419-1	PLUG COVER	20
-	-	-	20	2106207-1	SOLARLOK SAFETY COLLAR	19
-	-	1	1	-	CUSTOMER DRAWING PN 1394462	18
-	-	1	1	-	CUSTOMER DRAWING PN 1394461	17
-	-	1	1	411-18305-1	INSTRUCTION SHEET	16
-	-	1	1	-	CUSTOMER DRAWING PN 1534858	15
-	-	1	-	8-1579001-2	VARIO CRIMP HEAD AWG 10	14
-	-	1	-	1-1579004-9	SOLARLOK HAND CRIMPING TOOL - AWG 12	13
-	-	-	1	1-1579004-2	SOLARLOK HAND CRIMPING TOOL - METRIC	12
-	-	1	1	4-1579002-2	INSULATION STRIPPER	11
-	-	1	1	1102855-3	EXTRACTION TOOL	10
-	-	100	100	1718077-1	LABEL, DO NOT DISCONNECT UNDER LOAD	9
-	-	100	100	1987280-4	PIN CONTACT ASSY HVT. 6mm ² / AWG 10	8
-	-	100	100	1987281-3	SOCKET CONTACT ASSY HVT. 6mm ² / AWG 10	7
-	-	50	50	1394462-4	PHOTOVOLATIK CONNECTOR 1 POS. (SOCKET, MINUS 4mm ² / AWG 12)	6
-	-	50	50	1394461-4	PHOTOVOLATIK CONNECTOR 1 POS. (PIN, MINUS 4mm ² / AWG 12)	5
-	-	50	50	1394462-3	PHOTOVOLATIK CONNECTOR 1 POS. (SOCKET, PLUS 4mm ² / AWG 12)	4
-	-	50	50	1394461-3	PHOTOVOLATIK CONNECTOR 1 POS. (PIN, PLUS 4mm ² / AWG 12)	3
-	-	1	-	-	SOLARLOK BAG	2
-	-	-	1	-	SOLARLOK BAG	1
-	-	-2	-1	PARTNUMBER	DESCRIPTION	ITEM NO

OBSOLETE

-1 AS SHOWN
-1 WIE GEZEICHNET

THIS DRAWING IS A CONTROLLED DOCUMENT. DATE: 15-MAY-2002. RELEASED FOR PUBLICATION FOR THIS REFERENCE ONLY. ALL RIGHTS RESERVED. AUTOMATICALLY GENERATED BY PRO/ENGINEER DRAWING.

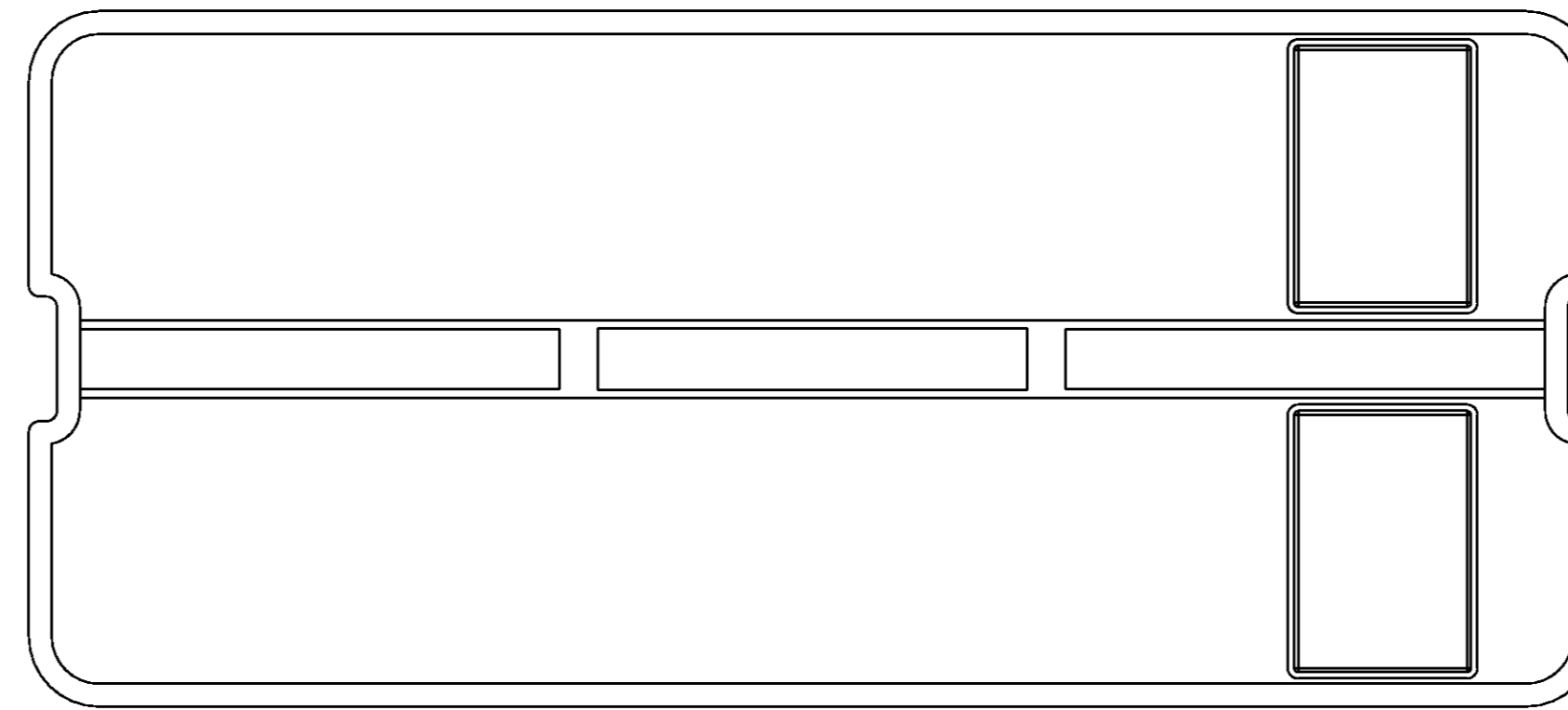
TE Connectivity

SOLARLOK BAG, ASSEMBLED
SOLARLOK-KOFFER, BESTUECKT

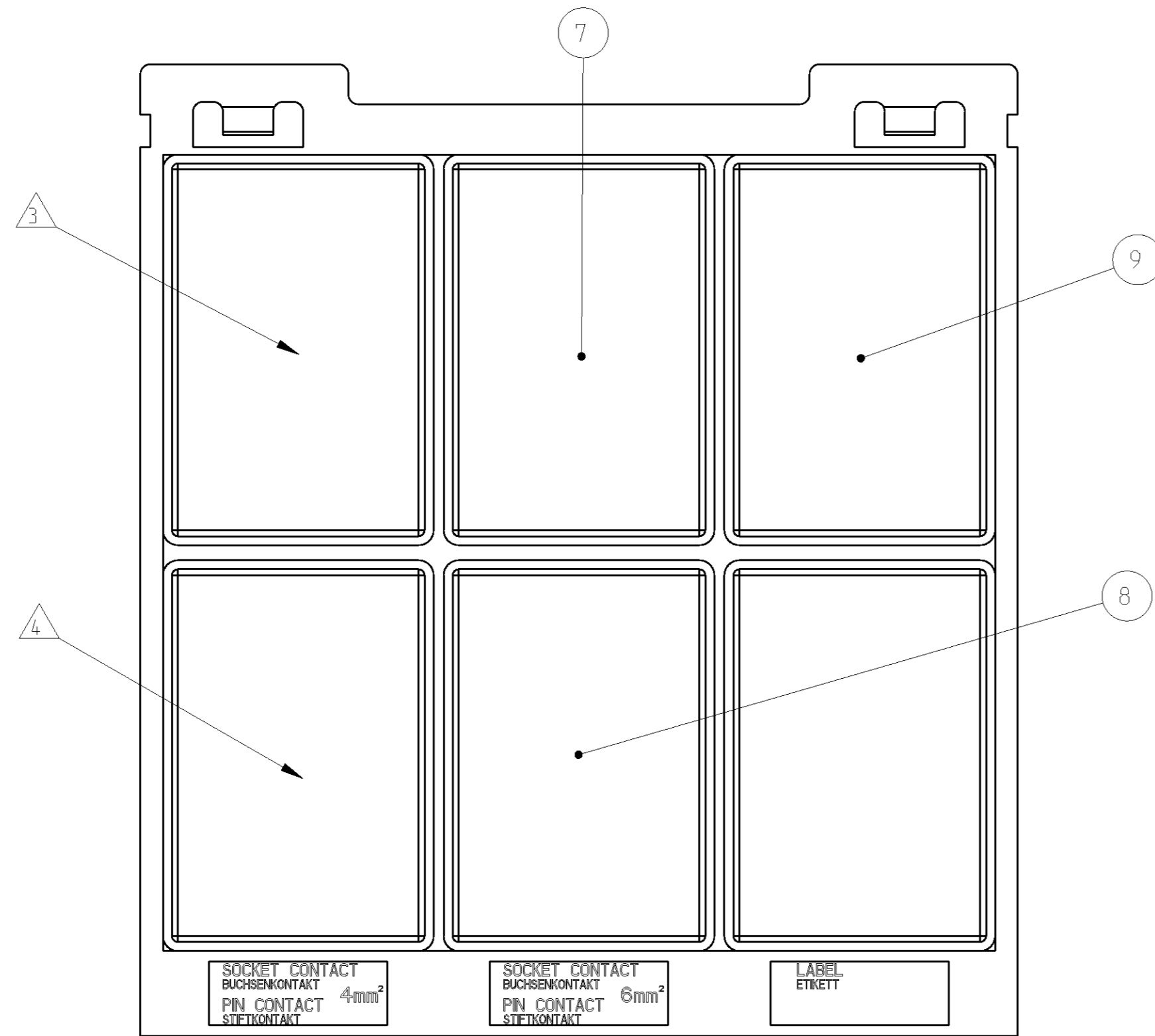
SCALE: 1:2

LOC	DIST	REV	LTB	REVISIONS ÄNDERUNGEN	DATE	DWN	APPD
A1	-	-	-	DESCRIPTION BESCHREIBUNG	-	-	-
PROJECT NO. EGGIC02029				SEE SHEET 1	-	-	-


TRAY WITH SMALL PARTS STORAGE BOXES
 KOFFEREINSATZ MIT KLEINTEILEMAGAZINE



DRAWER WITH SMALL PARTS STORAGE BOXES, LEFT
 SCHUBLADE MIT KLEINTEILEMAGAZINE, LINKS
 SCALE 1:1 / M 1:1



DRAWER WITH SMALL PARTS STORAGE BOXES, RIGHT
 SCHUBLADE MIT KLEINTEILEMAGAZINE, RECHTS
 SCALE 1:1 / M 1:1

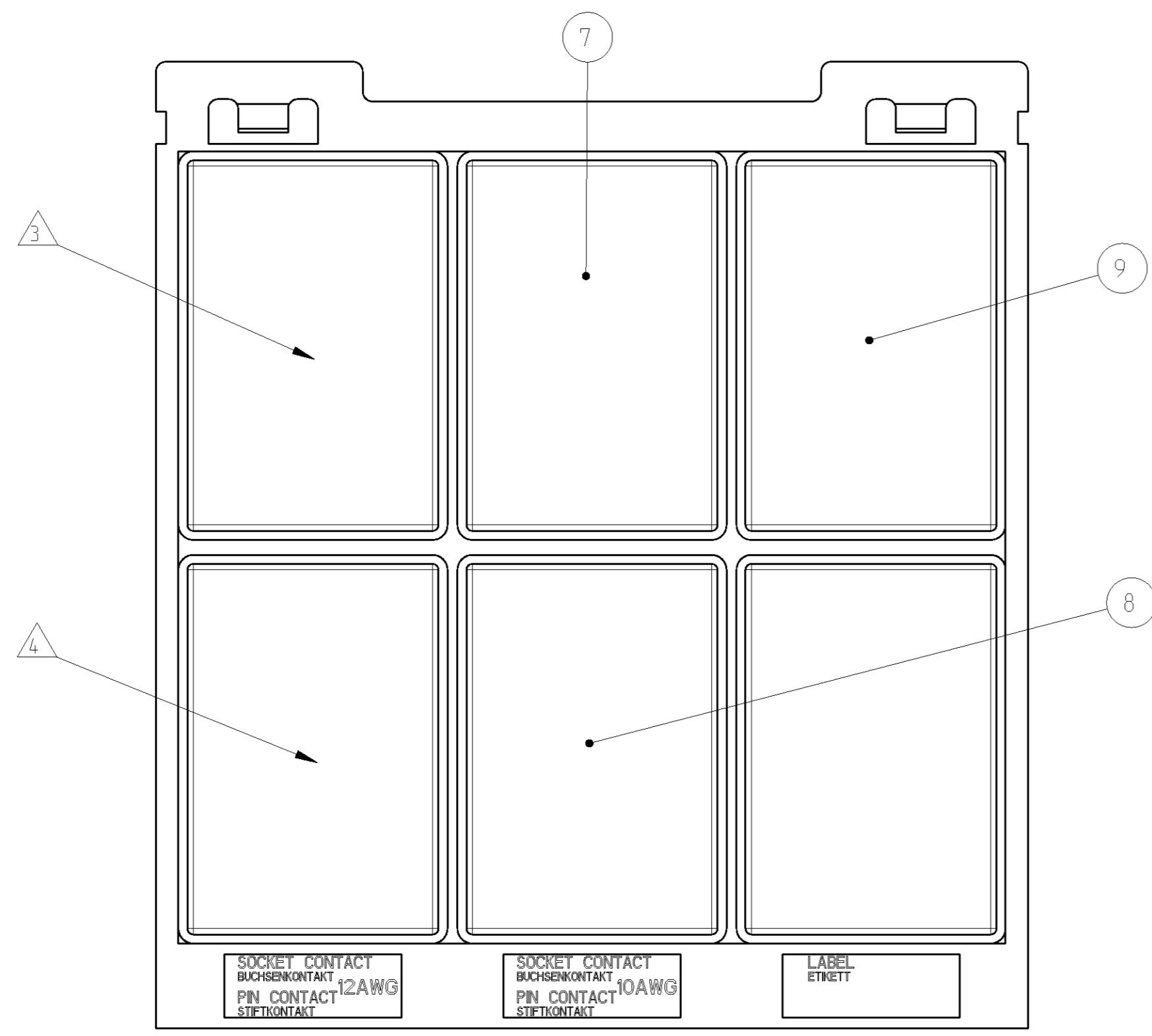


-1 AS SHOWN
 -1 WIE GEZEICHNET

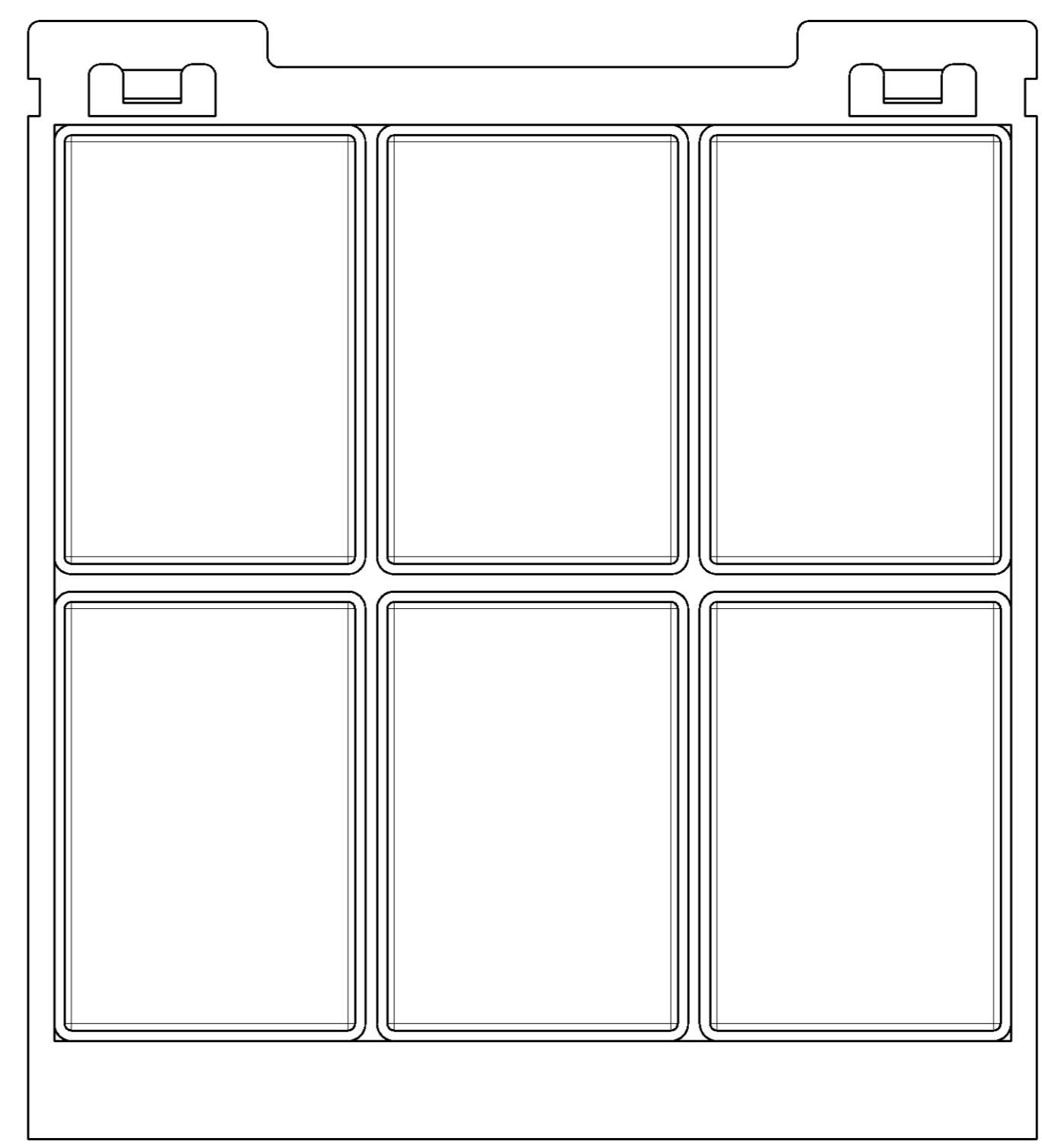
THIS DRAWING IS A CONTROLLED DOCUMENT. <small>DEUTSCH: DIMENSIONIERUNGSWEISE UND DABEIHIN VERBUNDENES VERHÄLTNISSYSTEM. ANSCHLIESSENDE VERÄNDERUNGEN SIND UNTERSCHIEDLICH ZU VERFOLGEN. ENGLISCH: DIMENSIONING SYSTEM AND ASSOCIATED RATIO SYSTEM. SUBSEQUENT CHANGES ARE TO BE FOLLOWED DIFFERENTLY.</small>		DWN E. WERNER 15-MAY-02	 TE Connectivity	NAME SOLARLOK BAG, ASSEMBLED SOLARLOK-KOFFER, BESTUECKT																										
<table border="1"> <tr> <th>DIMENSIONS MASSENMAßEN mm</th> <th>TOLERANCES ANDEREN TOLERANZEN</th> <th>OTHERWISE SPECIFIED: SONSTIGES ANDERES</th> </tr> <tr> <td>0 PLC</td> <td>±</td> <td></td> </tr> <tr> <td>1 PLC</td> <td>±</td> <td></td> </tr> <tr> <td>2 PLC</td> <td>±</td> <td></td> </tr> <tr> <td>3 PLC</td> <td>±</td> <td></td> </tr> <tr> <td>4 PLC</td> <td>±</td> <td></td> </tr> <tr> <td colspan="3">FINISHES AND SURFACES FINISCHEN UND OBERFLÄCHEN</td> </tr> </table>		DIMENSIONS MASSENMAßEN mm		TOLERANCES ANDEREN TOLERANZEN	OTHERWISE SPECIFIED: SONSTIGES ANDERES	0 PLC	±		1 PLC	±		2 PLC	±		3 PLC	±		4 PLC	±		FINISHES AND SURFACES FINISCHEN UND OBERFLÄCHEN			CHK H. SCHERER 15-MAY-02	<table border="1"> <tr> <td>APVD G. FELDMEIER 15-MAY-02</td> <td>DATE</td> </tr> <tr> <td>PRODUCT SPEC PRODUKTSPEZ.</td> <td></td> </tr> <tr> <td>APPLICATION SPEC VERARBEITUNGSSPEZ.</td> <td></td> </tr> </table>	APVD G. FELDMEIER 15-MAY-02	DATE	PRODUCT SPEC PRODUKTSPEZ.		APPLICATION SPEC VERARBEITUNGSSPEZ.
DIMENSIONS MASSENMAßEN mm	TOLERANCES ANDEREN TOLERANZEN	OTHERWISE SPECIFIED: SONSTIGES ANDERES																												
0 PLC	±																													
1 PLC	±																													
2 PLC	±																													
3 PLC	±																													
4 PLC	±																													
FINISHES AND SURFACES FINISCHEN UND OBERFLÄCHEN																														
APVD G. FELDMEIER 15-MAY-02	DATE																													
PRODUCT SPEC PRODUKTSPEZ.																														
APPLICATION SPEC VERARBEITUNGSSPEZ.																														
<table border="1"> <tr> <td>MATERIAL</td> <td></td> <td>WEIGHT GEWICHT</td> <td></td> </tr> <tr> <td></td> <td></td> <td></td> <td></td> </tr> </table>		MATERIAL		WEIGHT GEWICHT						<table border="1"> <tr> <td>SIZE A1</td> <td>CAGE CODE 00779</td> <td>DRAWING NO. 1534858</td> <td>RESTRICTED TO NUR FÜR</td> </tr> <tr> <td></td> <td></td> <td></td> <td></td> </tr> </table>	SIZE A1	CAGE CODE 00779	DRAWING NO. 1534858	RESTRICTED TO NUR FÜR																
MATERIAL		WEIGHT GEWICHT																												
SIZE A1	CAGE CODE 00779	DRAWING NO. 1534858	RESTRICTED TO NUR FÜR																											
CUSTOMER DRAWING		<table border="1"> <tr> <td>SCALE MAßSTAB</td> <td>1:2</td> <td>SHEET BLATT</td> <td>2</td> <td>OF VON</td> <td>3</td> </tr> </table>		SCALE MAßSTAB	1:2	SHEET BLATT	2	OF VON	3																					
SCALE MAßSTAB	1:2	SHEET BLATT	2	OF VON	3																									

LOC	DIST	F	LTB	REVISIONS	DATE	DWN	APVD
A1	-	-	-	AMENDMENT ÄNDERUNG			
				DESCRIPTION BESCHREIBUNG			
				SEE SHEET 1			

DRAWER WITH SMALL PARTS STORAGE BOXES, LEFT
 SCHUBLADE MIT KLEINTEILEMAGAZINE , LINKS



DRAWER WITH SMALL PARTS STORAGE BOXES, RIGHT
 SCHUBLADE MIT KLEINTEILEMAGAZINE , RECHTS



-2 OBSOLETE

-2 AS SHOWN
 -2 WIE GEZEICHNET

THIS DRAWING IS A CONTROLLED DOCUMENT. <small>DEUTSCH: DOKUMENTNUMMERNUMMER WIRD DIREKT MIT INCORPORIERTEN NUMMERNUMMERN VERBUNDEN. DIESE NUMMERNUMMERN SIND VERBODEN ZU VERÄNDERN.</small>		DWN E. WERNER	15-MAY-02	TE Connectivity
<small>ANDERSON: THE USE OF TECHNICAL SPECIFICATION NUMBERS AND VERSIONS IS REQUIRED FOR ALL TECHNICAL DRAWINGS AND DOCUMENTS.</small>		CHK H. SCHERER	15-MAY-02	
DIMENSIONS MASSENMAßEN (mm)		TOLERANCES, UNLESS OTHERWISE SPECIFIED: ALLGEMEINTOLERANZEN		NAME SOLARLOK BAG, ASSEMBLED SOLARLOK-KOFFER, BESTUECKT
		0 PLC ± 1 PLC ± 2 PLC ± 3 PLC ± 4 PLC ±		
MATERIAL		FINISH/BOHRERLEUCHE/FARBE		
		WEIGHT GEWICHT		
		CUSTOMER DRAWING		SIZE A1
		DRAWING NO. 1534858		RESTRICTED TO NUR FÜR
		SCALE MAßSTAB 1:2		SHEET BLATT 3
		OF VON 3		REV 1

Компания «Life Electronics» занимается поставками электронных компонентов импортного и отечественного производства от производителей и со складов крупных дистрибьюторов Европы, Америки и Азии.

С конца 2013 года компания активно расширяет линейку поставок компонентов по направлению коаксиальный кабель, кварцевые генераторы и конденсаторы (керамические, пленочные, электролитические), за счёт заключения дистрибьюторских договоров

Мы предлагаем:

- Конкуренспособные цены и скидки постоянным клиентам.
- Специальные условия для постоянных клиентов.
- Подбор аналогов.
- Поставку компонентов в любых объемах, удовлетворяющих вашим потребностям.
- Приемлемые сроки поставки, возможна ускоренная поставка.
- Доставку товара в любую точку России и стран СНГ.
- Комплексную поставку.
- Работу по проектам и поставку образцов.
- Формирование склада под заказчика.
- Сертификаты соответствия на поставляемую продукцию (по желанию клиента).
- Тестирование поставляемой продукции.
- Поставку компонентов, требующих военную и космическую приемку.
- Входной контроль качества.
- Наличие сертификата ISO.

В составе нашей компании организован Конструкторский отдел, призванный помогать разработчикам, и инженерам.

Конструкторский отдел помогает осуществить:

- Регистрацию проекта у производителя компонентов.
- Техническую поддержку проекта.
- Защиту от снятия компонента с производства.
- Оценку стоимости проекта по компонентам.
- Изготовление тестовой платы монтаж и пусконаладочные работы.



Тел: +7 (812) 336 43 04 (многоканальный)

Email: org@lifeelectronics.ru