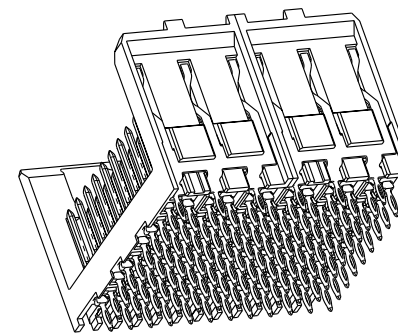
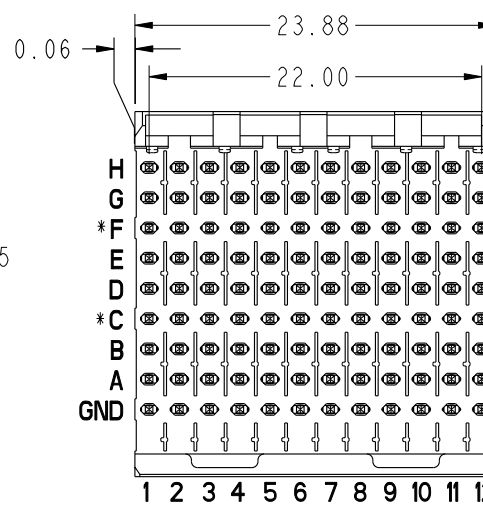
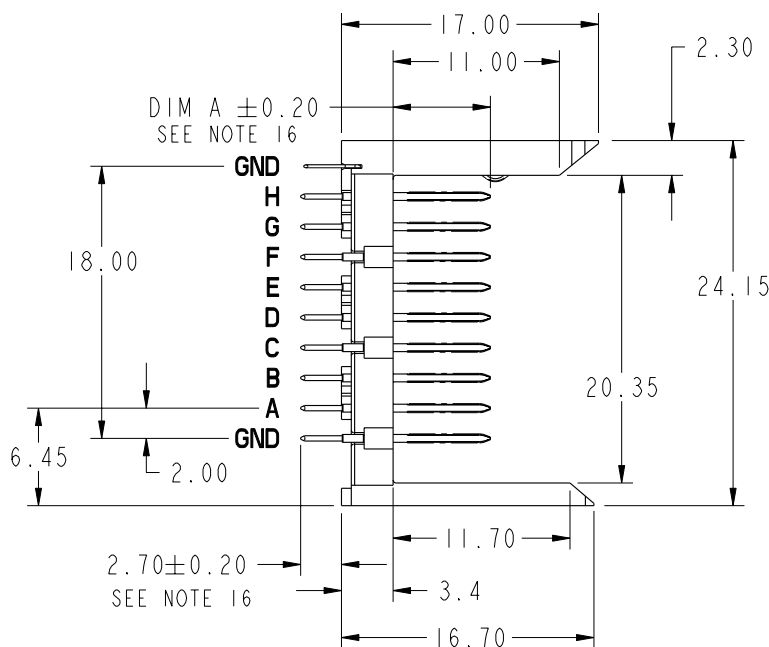
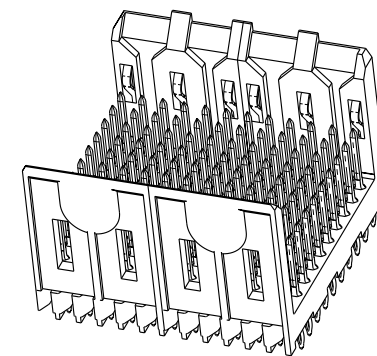
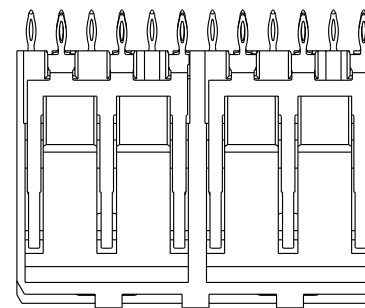


PRODUCT NUMBER	PLATING PERFORMANCE LEVEL	APPLICATION
10064100-502ZZZ	TELCORDIA UE	STANDARD
10064100-502ZZZLF		LEAD FREE
10064100-902ZZZ	TELCORDIA CO	STANDARD
10064100-902ZZZLF		LEAD FREE

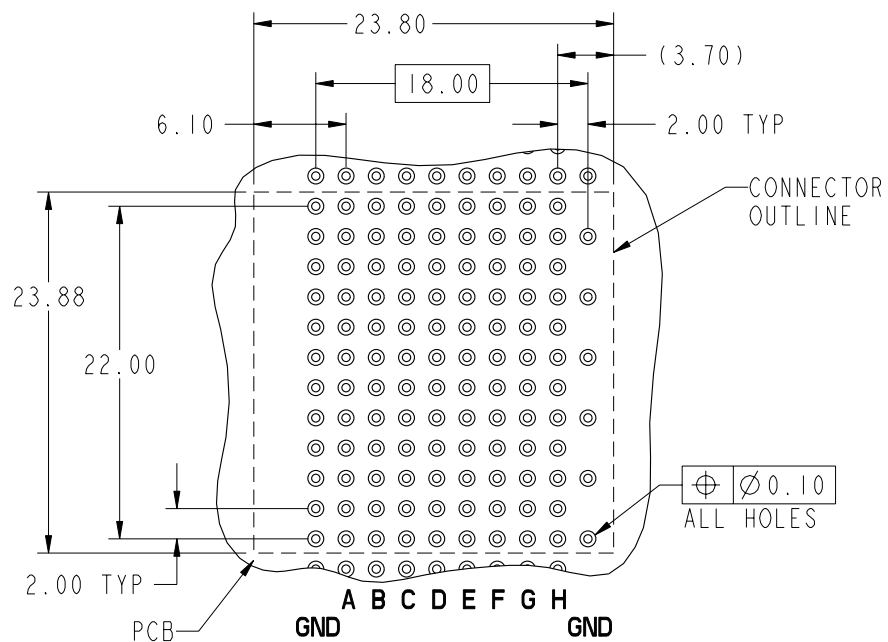


This document is the property of and embodies CONFIDENTIAL and PROPRIETARY information of FCI. No part of the information shown on this document may be used in any way or disclosed to others without the written consent of FCI. Copyright FCI.

mat'l code				--		tolerances unless otherwise specified		CUSTOMER		FCI www.fciconnect.com	
ltr	ecn no.	dr	date	linear	.XX ±.01		COPY		title SIGNAL HEADER 2 MOD, 8 ROW MINI PRESS-FIT, STD		
A	V05-1105	LP	12/8/05		.XXX ±.005		projection				
B	V06-0492	DCH	2006-05-23		.XXX ±.0020		MM				
C	V07-0185	DCH	2007-4-23	angles	0° ±2°		scale		product family METRAL 1000 code		
				dr	L. POTTEIGER	12/8/05	2:1		size		213
				enrg	J. VOLSTORF	12/8/05			dwg no		1 of 4
				chr	J. VOLSTORF	12/8/05			A		10064100
				appd	J. VOLSTORF	12/8/05					
sheet index	revision sheet	C	C	C	C	C					
		1	2	3	4	5					

PRODUCT NUMBER  
SEE SHEET 1

PRESS-FIT HOLES	OPTION 1	OPTION 2
HOLE DIAMETER AFTER PLATING	0.45-0.55	0.48-0.57
DRILLED HOLE	0.60±0.02	0.60±0.02
COPPER PLATING	0.025 MIN-0.050 MAX.	0.025 MIN-0.050 MAX.
SnPb PLATING	0.005-0.015	---



**RECOMMENDED PCB HOLE PATTERN**  
(COMPONENT SIDE)  
SEE NOTE 10 & 14

mat'l code		--		tolerances unless otherwise specified		CUSTOMER		www.fciconnect.com		
ltr	ecn no.	dr	date	linear	.XX ±.01	COPY		projection	title	
C	-	-	-		.XXX ±.005					SIGNAL HEADER 2 MOD, 8 ROW MINI PRESS-FIT, STD
					.XXXX ±.0020					
				angles	0° ±2°	MM		product family	METRAL 1000	
				dr	L. POTTEIGER 12/8/05	← MM →		code	213	
				enr	J. VOLSTORF 12/8/05	scale		size	2	
				chr	J. VOLSTORF 12/8/05	2:1		dwg no	10064100	
				appd	J. VOLSTORF 12/8/05			sheet	2	
sheet index	revision sheet							cage code	22526	

This document is the property of and embodies CONFIDENTIAL and PROPRIETARY information of FCI. No part of the information shown on this document may be used in any way or disclosed to others without the written consent of FCI. Copyright FCI.

This document is the property of and embodies  
 CONFIDENTIAL and PROPRIETARY information of FCi.  
 No part of the information shown on this  
 document may be used in any way or disclosed  
 to others without the written consent of FCi.  
 Copyright FCi.



SPECIAL LOAD PRODUCT #	ROW	PIN CODES
10064100-X02001 SEE NOTE 18 LEAD FREE OPTION	H	I
	G	
	F	
	E	
	D	
	C	
	B	
	A	
	GND	I

DIM A	PIN CODES
5.00	I
5.75	2
6.50	3
7.25	4
8.00	*19

\* CURRENTLY NOT AVAILABLE

NOTES:

- SEE APPLICATION SPECIFICATION GS-20-014 FOR INFORMATION ON AVAILABLE TOOLING, CIRCUIT BOARD DESIGN CONSIDERATIONS, REPAIR PROCEDURES AND PRODUCT OFFERINGS. SEE PRODUCT SPECIFICATION GS-12-185.
- UNLESS OTHERWISE SPECIFIED, ALL DIMENSIONS AND TOLERANCES ARE IN ACCORDANCE WITH ASME Y14.5, 1994
- HOUSING MATERIAL: LIQUID CRYSTAL POLYMER, 30% GLASS FILLED, FLAME RETARDANT PER UL 94-V0.
- PIN MATERIAL: PHOSPHOR BRONZE
- GROUND SPRING MATERIAL: PHOSPHOR BRONZE
- STRIPLINE SHIELD MATERIAL: PHOSPHOR BRONZE
- PLATING INFORMATION: PLATING IN CONTACT AREA MEETS PERFORMANCE LEVEL SHOWN IN TABLE ON SHEET I. PLATING ON "LF" TAILS IS Sn ONLY; OTHERS ARE SnPb.
- DIMENSIONAL RESTRICTIONS OF PINS IN HEADERS.
  - FOR USE WITH METRAL 4000 RECEPTACLES.  
DIM A : 5.00mm MIN, 6.50mm MAX FOR ROWS A,B,D,E,G,H
  - FOR USE WITH METRAL 1000 RECEPTACLES/  
DIM A : 5.00mm MIN, 8.00mm MAX FOR ROWS A,B,C,D,E,F,G,H
  - FOR ROW GND  
DIM A : 5.00mm MIN, 5.75mm MAX FOR ROW GND
- THE MIN PCB THICKNESS FOR FRONT PLUG-UP APPLICATIONS IS 1.6mm.
- THE "CONNECTOR OUTLINE" IS THE MIN OUTLINE REQUIRED. TO DETERMINE THE OUTLINE NECESSARY TO PERMIT THE VARIOUS TYPES OF REPAIR OPERATIONS, SEE APPLICATION SPECIFICATION GS-20-010.
- CURRENT RATING : 1 AMP PER PIN
- TEMPERATURE RANGE : -55°C TO +105°C
- P/N 10064100-X 02 ZZZ

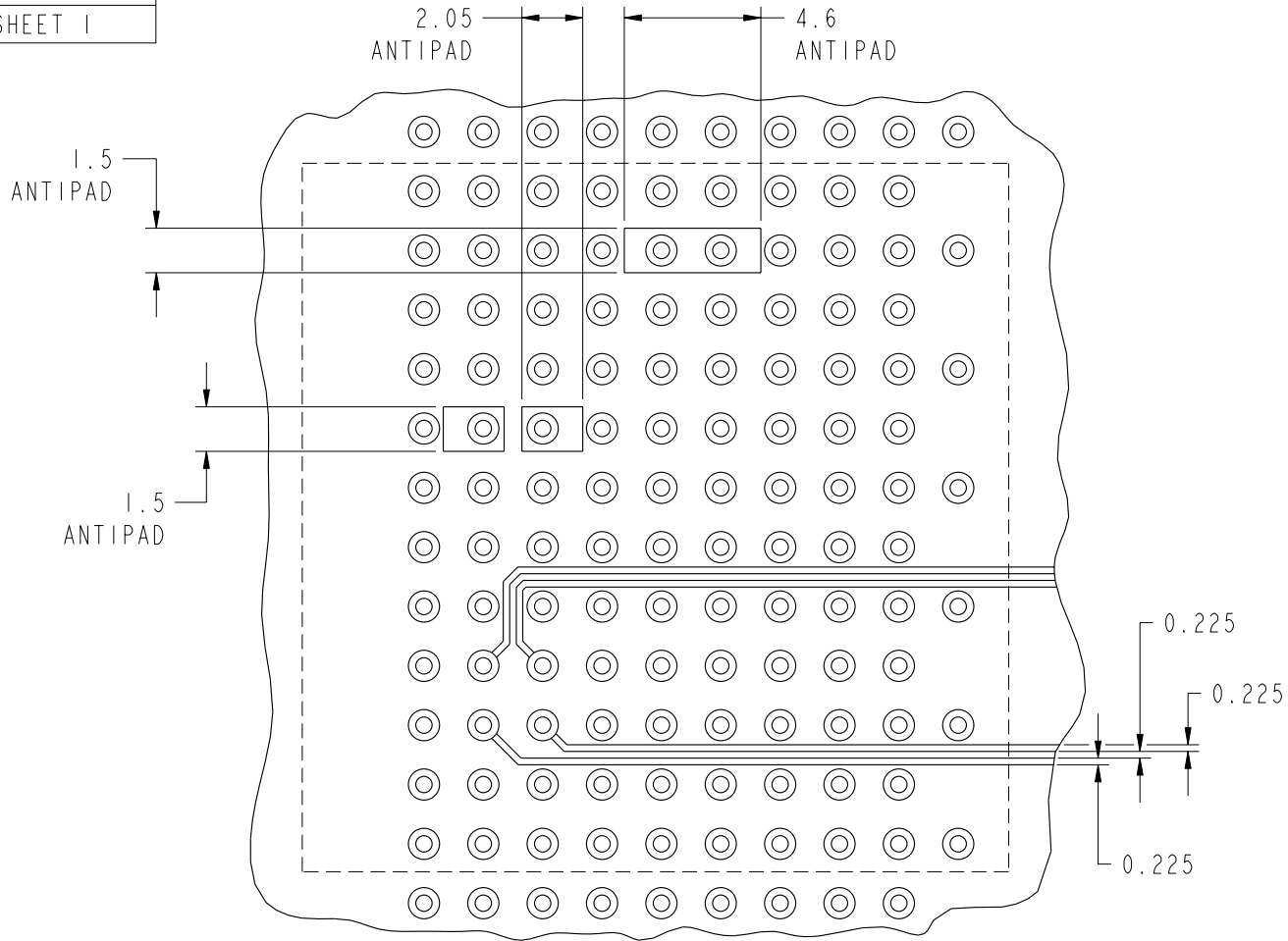


- AVOID TRACES ON TOP OF BOARD DUE TO EXPOSED GROUND SHIELDS.
- FOR FRONT PLUG-UP APPLICATIONS, IF THE SURROUNDING PINS ARE NOT USED FOR POWER, THEN EACH PIN CAN CARRY 3 AMPS. IF THE SURROUNDING PINS ARE USED FOR POWER, THEN EACH PIN CAN CARRY 1 AMP.
- AFTER INSERTION INTO, CIRCUIT BOARD WITH QUALIFIED TOOL.
- THE PRODUCTS WHERE THE PART NUMBER ENDS IN 'LF' MEET THE EUROPEAN UNION DIRECTIVES AND OTHER COUNTRY REGULATIONS AS DESCRIBED IN GS-22-008. ALL PRODUCTS WILL WITHSTAND EXPOSURE TO 260°C FOR 60 SECONDS IN A CONVECTION, INFRA-RED OR VAPOR PHASE REFLOW OVEN.
- FOR LEAD FREE PART NUMBERS, ADD AN 'LF' SUFFIX. EXAMPLE: 10064100-X02001LF.

mat'l code				tolerances unless otherwise specified		CUSTOMER	FCi	
ltr	ecr no.	dr	date	linear	.XX ±.01	COPY	www.fciconnect.com	
C	-	-	-	angles	.XXX ±.005	projection	title SIGNAL HEADER 2 MOD, 8 ROW MINI PRESS-FIT, STD	
				dr	.XXXX ±.0020		product family METRAL 1000 code	
				enrg	0° ±2°		size	213
				chr	L.POTTEIGER 12/8/05		dwg no	
				appd	J. VOLSTORF 12/8/05		10064100	
					J. VOLSTORF 12/8/05	scale	sheet	
						2:1	3	
sheet index	revision sheet							

PRODUCT NUMBER

SEE SHEET 1



RECOMMENDED TRACK AND ANTIPAD DIMENSIONS  
SCALE 4:1

mat'l code				tolerances unless otherwise specified		CUSTOMER	FCj www.fciconnect.com		
ltr	ecr no.	dr	date	linear	.XX ±.01	COPY	title		
C	-	-	-		.XXX ±.005	projection	SIGNAL HEADER 2 MOD, 8 ROW MINI PRESS-FIT, STD		
					.XXX ±.0020		product family METRAL 1000 code		
				angles	0° ±2°	MM	size	213	
				dr	L. POTTEIGER 12/8/05	scale 2:1	dwg no	4	
				enr	J. VOLSTORF 12/8/05		A	10064100	sheet
				chr	J. VOLSTORF 12/8/05				4
				appd	J. VOLSTORF 12/8/05				
sheet index	revision sheet						cage code	22526	

This document is the property of and embodies  
 CONFIDENTIAL and PROPRIETARY information of FCj.  
 No part of the information shown on this  
 document may be used in any way or disclosed  
 to others without the written consent of FCj.  
 Copyright FCj.

Компания «Life Electronics» занимается поставками электронных компонентов импортного и отечественного производства от производителей и со складов крупных дистрибьюторов Европы, Америки и Азии.

С конца 2013 года компания активно расширяет линейку поставок компонентов по направлению коаксиальный кабель, кварцевые генераторы и конденсаторы (керамические, пленочные, электролитические), за счёт заключения дистрибьюторских договоров

Мы предлагаем:

- Конкуренеспособные цены и скидки постоянным клиентам.
- Специальные условия для постоянных клиентов.
- Подбор аналогов.
- Поставку компонентов в любых объемах, удовлетворяющих вашим потребностям.
- Приемлемые сроки поставки, возможна ускоренная поставка.
- Доставку товара в любую точку России и стран СНГ.
- Комплексную поставку.
- Работу по проектам и поставку образцов.
- Формирование склада под заказчика.
- Сертификаты соответствия на поставляемую продукцию (по желанию клиента).
- Тестирование поставляемой продукции.
- Поставку компонентов, требующих военную и космическую приемку.
- Входной контроль качества.
- Наличие сертификата ISO.

В составе нашей компании организован Конструкторский отдел, призванный помогать разработчикам, и инженерам.

Конструкторский отдел помогает осуществить:

- Регистрацию проекта у производителя компонентов.
- Техническую поддержку проекта.
- Защиту от снятия компонента с производства.
- Оценку стоимости проекта по компонентам.
- Изготовление тестовой платы монтаж и пусконаладочные работы.



Тел: +7 (812) 336 43 04 (многоканальный)  
Email: [org@lifeelectronics.ru](mailto:org@lifeelectronics.ru)