

Features

- \varnothing 4 mm total active area
- Segmented in 4 quadrants
- Slow multiplication curve
- QE > 80% @ 750 nm-910 nm
- Fast rise time, very low noise

Description

Segmented quadrant avalanche photodiode with enhanced NIR responsivity in hermetic TO type metal can. Very low dark current due to guard ring diode.

Application

- Pulsed 905nm laser detection
- Light source positioning
- Laser alignment

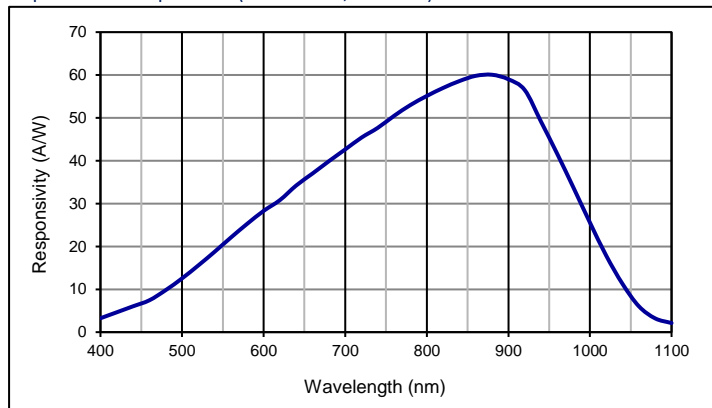
RoHS

20011/65/EU

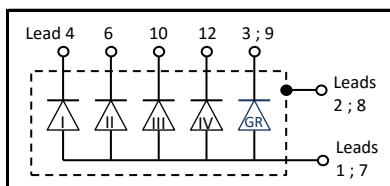
Absolute maximum ratings

Symbol	Parameter	Min	Max	Unit
T_{STG}	Storage temp	-55	125	°C
T_{OP}	Operating temp	-40	100	°C
M_{max}	Gain ($I_{PD} = 1$ nA)	200		
I_{PEAK}	Peak DC current		0.25	mA

Spectral response ($M = 100$; 23 °C)



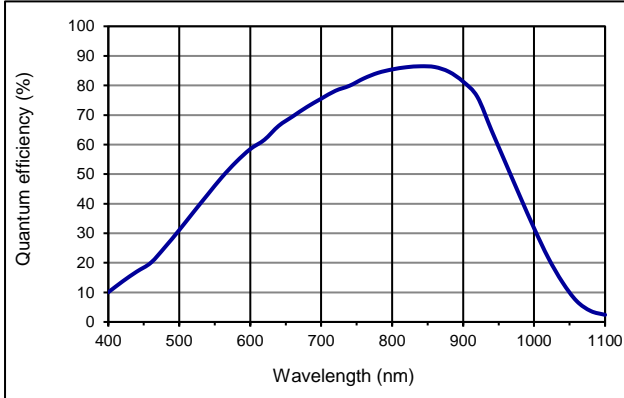
Schematic



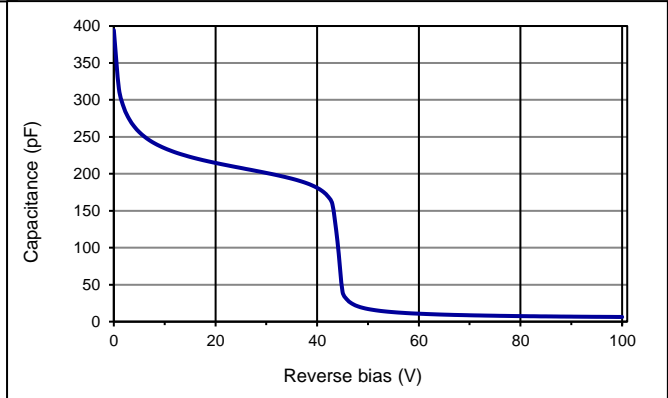
Electro-optical characteristics @ 23 °C

Symbol	Characteristic	Test Condition	Min	Typ	Max	Unit
	No of elements			4		
	Active area	segmented in 4 quadrants		\varnothing 4000		μ m
	Gap			110		μ m
I_D	Dark current	$M = 100$; $\lambda = 905$ nm, per segment		4	30	nA
C	Capacitance	$M = 100$, per segment		7		pF
	Responsivity	$M = 100$; $\lambda = 905$ nm	52	58	60	A/W
t_R	Rise time	$M = 100$; $\lambda = 905$ nm; $R_L = 50 \Omega$		2		ns
V_{BR}	Breakdown voltage	$I_R = 2 \mu$ A	160		240	V
	Temperature coefficient	Change of V_{BR} with temperature	1.25		1.55	V/K
	Excess noise factor	$M = 100$		2.5		
	Photo current uniformity	$M = 100$		± 5		%
	Dark current uniformity	$M = 100$		± 5		%

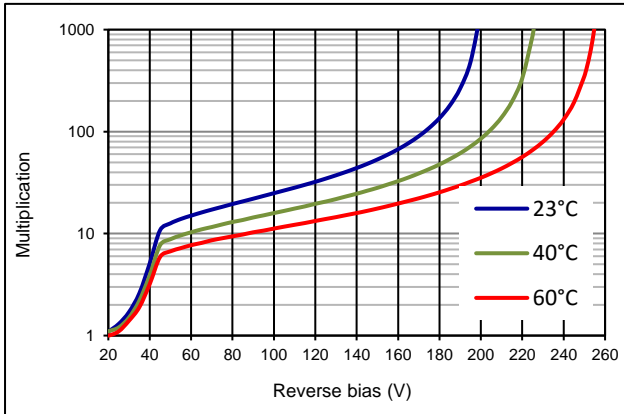
Quantum efficiency (23 °C)



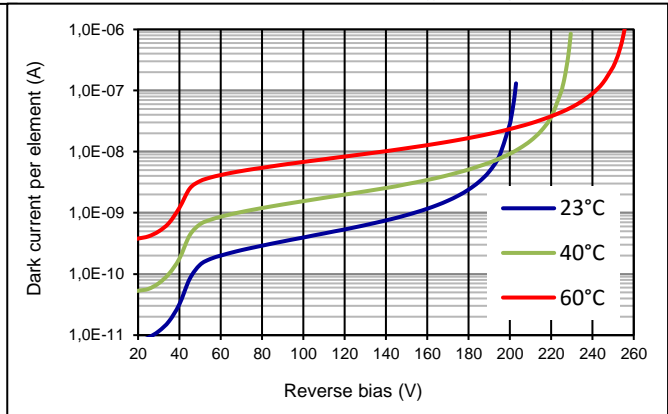
Capacitance as fct of reverse bias (23 °C, per segment)



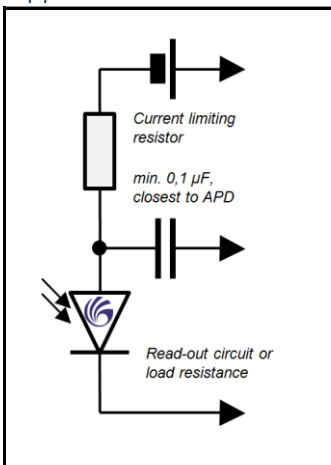
Multiplication as fct of reverse bias



Dark current as fct of reverse bias (per segment)

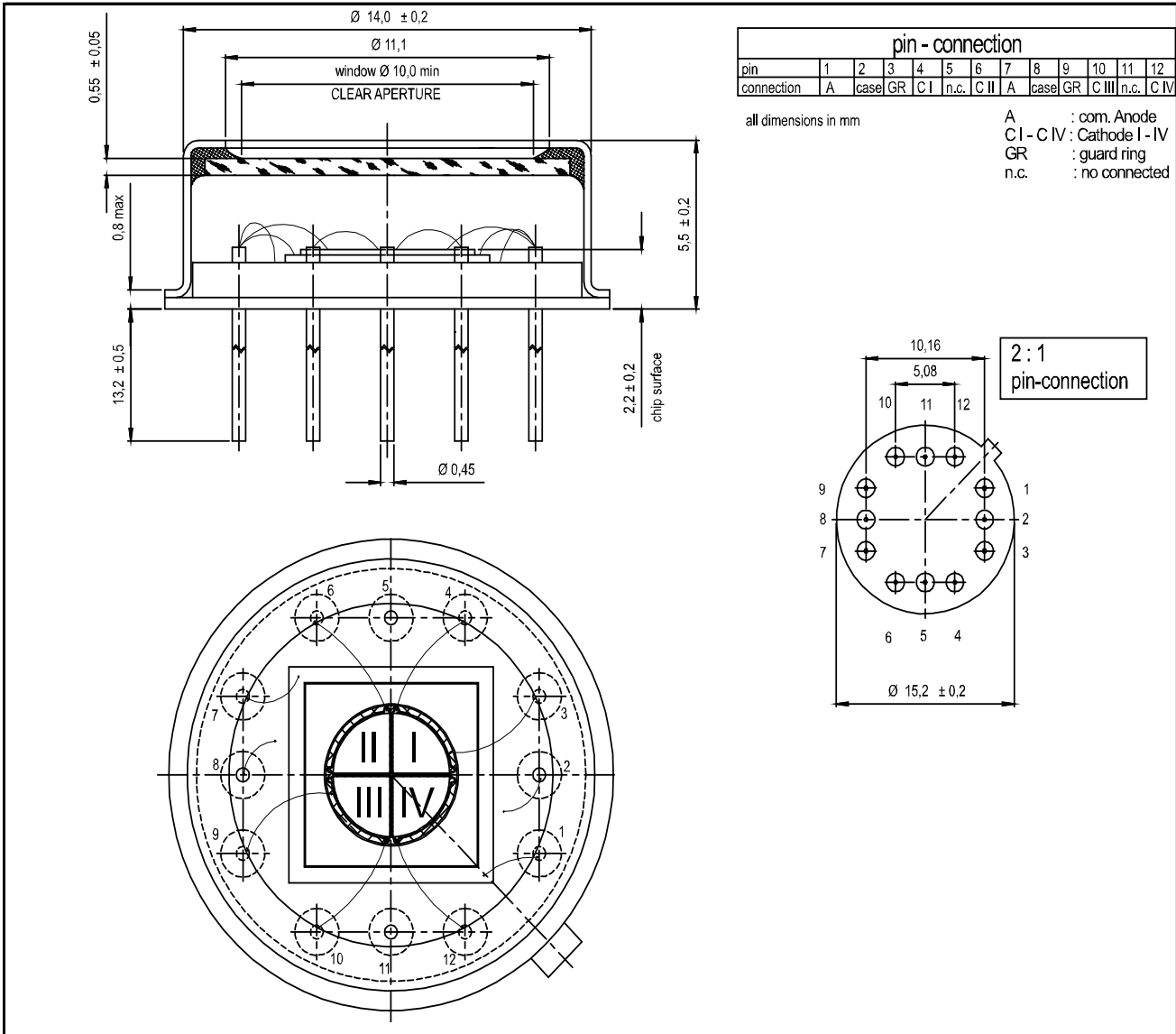


Application hints:



- Current should be limited by a protecting resistor or current limiting - IC inside the power supply
- Guard ring should be connected to ground
- For low light level applications blocking of ambient light should be used
- For high gain applications bias voltage should be temperature compensated
- Please consider basic ESD protection while handling
- Use low noise read-out - IC
- For further questions please refer to document "Instructions for handling and processing" and application notes for APDs and APD-Arrays

Technical Drawing, Package: TO8Si



Package dimension

Small quantities: Chips on foam pad, boxed (12 cm x 16.5 cm)

Disclaimer: Due to our strive for continuous improvement, specifications are subject to change within our PCN policy according to JESD46C.

Компания «Life Electronics» занимается поставками электронных компонентов импортного и отечественного производства от производителей и со складов крупных дистрибьюторов Европы, Америки и Азии.

С конца 2013 года компания активно расширяет линейку поставок компонентов по направлению коаксиальный кабель, кварцевые генераторы и конденсаторы (керамические, пленочные, электролитические), за счёт заключения дистрибьюторских договоров

Мы предлагаем:

- Конкурентоспособные цены и скидки постоянным клиентам.
- Специальные условия для постоянных клиентов.
- Подбор аналогов.
- Поставку компонентов в любых объемах, удовлетворяющих вашим потребностям.
- Приемлемые сроки поставки, возможна ускоренная поставка.
- Доставку товара в любую точку России и стран СНГ.
- Комплексную поставку.
- Работу по проектам и поставку образцов.
- Формирование склада под заказчика.
- Сертификаты соответствия на поставляемую продукцию (по желанию клиента).
- Тестирование поставляемой продукции.
- Поставку компонентов, требующих военную и космическую приемку.
- Входной контроль качества.
- Наличие сертификата ISO.

В составе нашей компании организован Конструкторский отдел, призванный помогать разработчикам, и инженерам.

Конструкторский отдел помогает осуществить:

- Регистрацию проекта у производителя компонентов.
- Техническую поддержку проекта.
- Защиту от снятия компонента с производства.
- Оценку стоимости проекта по компонентам.
- Изготовление тестовой платы монтаж и пусконаладочные работы.



Тел: +7 (812) 336 43 04 (многоканальный)

Email: org@lifeelectronics.ru