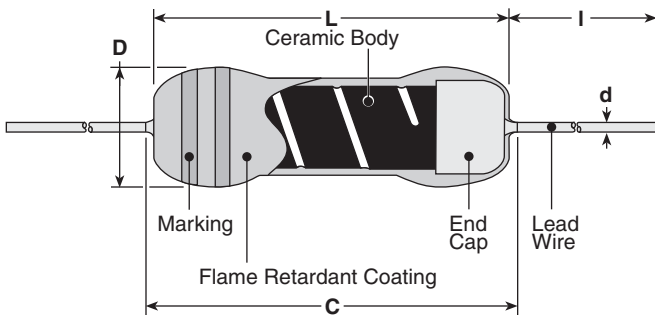




### features

- Fixed metal film resistor available (specify "SPRX")
- Flameproof silicone coating equivalent to (UL94V0)
- High reliability performance
- Suitable for automatic machine insertion
- Marking: Light green body color  
Color-coded bands on 1/2W - 1W  
Alpha-numeric black marking on 2W - 5W
- Products with lead-free terminations meet EU RoHS and China RoHS requirements
- Surface mount style "N" forming is suitable for automatic mounting

### dimensions and construction



| Type              | Dimensions inches (mm)  |                |                        |                         |                          |
|-------------------|-------------------------|----------------|------------------------|-------------------------|--------------------------|
|                   | L                       | C (max.)       | D                      | d nominal               | I*                       |
| SPR1/4<br>SPRX1/4 | .13±.012<br>(3.3±0.3)   | .138<br>(3.5)  | .067±.012<br>(1.7±0.3) | .018<br>(0.45)          | .787 Min.<br>(20.0 Min.) |
| SPR1/2<br>SPRX1/2 | .244±.02<br>(6.2±0.5)   | .280<br>(7.1)  | .098±.02<br>(2.5±0.5)  | .024<br>(0.6)           | .945 Min.<br>(24.0 Min.) |
| SPR1<br>SPRX1     | .354±.039<br>(9.0±1.0)  | .437<br>(11.1) | .138±.02<br>(3.5±0.5)  | .031<br>(0.8)           |                          |
| SPR2<br>SPRX2     | .472±.039<br>(12.0±1.0) | .591<br>(15.0) | .165±.031<br>(4.2±0.8) |                         | 1.18±.118<br>(30.0±3.0)  |
| SPR3<br>SPRX3     | .610±.039<br>(15.5±1.0) | .709<br>(18.0) | .236±.039<br>(6.0±1.0) | 1.50±.118<br>(38.0±3.0) |                          |
| SPR5<br>SPRX5     | .965±.039<br>(24.5±1.0) | 1.10<br>(28.0) | .354±.039<br>(9.0±1.0) |                         |                          |

\* Lead length changes depending on taping and forming type.

### ordering information

|            |             |   |                      |   |   |   |                            |
|------------|-------------|---|----------------------|---|---|---|----------------------------|
| New Part # | SPR         | 1/2   | C                    | T52   | R   | 103   | J                          |
| Type       | SPR<br>SPRX | Power Rating  | Termination Material | Taping and Forming  | Packaging   | Nominal Resistance  | Tolerance                  |
|            |             | 1/4: 0.25W<br>1/2: 0.5W<br>1: 1W<br>2: 2W<br>3: 3W<br>5: 5W | C: SnCu              | Axial: T26, T52, T521, T631<br>Stand-off Axial: L52, L521, L631<br>Radial: VT, VTP, VTE, GT<br>L, U, M, N Forming | A: Ammo<br>R: Reel<br>TEB:<br>Embossed plastic<br>(N forming) | ±2%, ±5%:<br>2 significant figures + 1 multiplier<br>"R" indicates decimal on value <10Ω<br>±1%: 3 significant figures + 1 multiplier<br>"R" indicates decimal on value <100Ω | F: ±1%<br>G: ±2%<br>J: ±5% |

For further information on packaging, please refer to Appendix C.

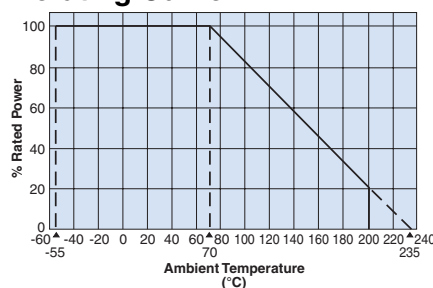
## applications and ratings

| Part Designation | Power Rating @ 70°C | Minimum Dielectric Withstanding Voltage | T.C.R. (ppm/°C) | Resistance Range E-24 (F±1%, G±2%) | Resistance Range E-24* (J±5%) | Absolute Maximum Working Voltage | Absolute Maximum Overload Voltage | Operating Temperature Range |
|------------------|---------------------|---|-----------------|------------------------------------|-------------------------------|----------------------------------|-----------------------------------|-----------------------------|
| SPR1/4           | 0.25W               | 300V                                    | ±350            | —                                  | 2.2Ω - 10KΩ                   | 250V                             | 500V                              | -55°C to +200°C             |
| SPR1/2           | 0.5W                | 500V                                    |                 | 10Ω - 91KΩ                         | 2.2Ω - 91KΩ                   | 400V                             | 800V                              |                             |
| SPR1             | 1W                  |   |                 |                                    | 2.2Ω - 91KΩ                   | 500V                             | 1000V                             |                             |
| SPR2             | 2W                  | 2.2Ω - 91KΩ                             |                 |                                    |                               |                                  |                                   |                             |
| SPR3             | 3W                  | 2.2Ω - 91KΩ                             |                 |                                    |                               |                                  |                                   |                             |
| SPR5             | 5W                  | 800V                                    |                 |                                    | 10Ω - 100KΩ                   | 2.2Ω - 110KΩ                     | 600V                              |                             |
| SPRX1/4          | 0.25W               | 300V                                    |                 | —                                  | 0.1Ω - 2.0Ω                   | $E = \sqrt{P \times R}$          | $E \times 2.5$                    |                             |
| SPRX1/2          | 0.5W                | 500V                                    |                 |                                    |                               |                                  |                                   |                             |
| SPRX1            | 1W                  |   |                 |                                    |                               |                                  |                                   |                             |
| SPRX2            | 2W                  |   |                 |                                    |                               |                                  |                                   |                             |
| SPRX3            | 3W                  |   |                 |                                    |                               |                                  |                                   |                             |
| SPRX5            | 5W                  | 800V                                    |                 |                                    |                               |                                  |                                   |                             |

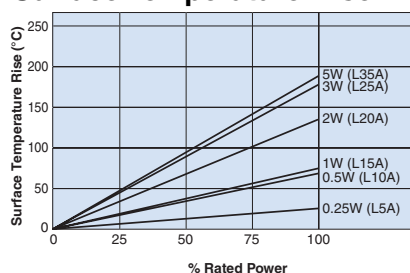
\* High values may have electric corrosion. KOA recommends the RCR series.

## environmental applications

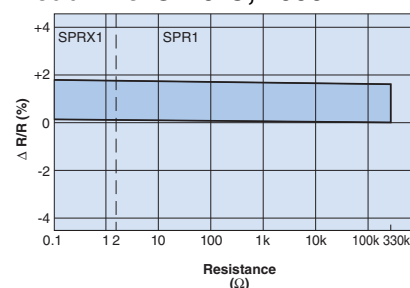
### Derating Curve



### Surface Temperature Rise



### Load Life @ 70°C, 1000 Hr



For resistors operated at an ambient temperature of 70°C or above, a power rating shall be derated in accordance with the above derating curve.

## Performance Characteristics

| Parameter                   | Requirement $\Delta R \pm(\% + 0.05\Omega)$                   |                             | Test Method   |
|-----------------------------|---|-----------------------------|---|
|                             | Limit   | Typical                     |   |
| Resistance                  | Within specified tolerance                                    | —                           | Measuring points are at 10mm ±1mm from the end cap.   |
| T.C.R.                      | Within specified T.C.R.                                       | —                           | Room temperature +100°C   |
| Overload (Short time)       | $\pm(1\%+0.1\Omega)$  | $\pm 0.5\%$                 | Rated voltage x 2.5 or max. overload voltage for 5 seconds, whichever is lower  |
| Resistance to Solder Heat   | $\pm 1\%$   | $\pm 0.5\%$                 | 260°C $\pm 5^\circ\text{C}$ , 10 seconds $\pm 1$ second   |
| Terminal Strength           | No lead-coming off and loose terminals                        | —                           | Twist 360°C, 5 times  |
| Rapid Change of Temperature | $\pm 1\%$   | $\pm 0.5\%$                 | -55°C (30 minutes), +155°C (30 minutes), 5 cycles   |
| Moisture Resistance         | $\pm(3\%+0.1\Omega)$ :1/4W-2W<br>$\pm(5\%+0.1\Omega)$ :3W,5W  | 1.5: 1/4W-2W<br>2.5: 3W, 5W | 40°C $\pm 2^\circ\text{C}$ , 90 - 95% RH, 1000 hours, 1.5 hr ON, 0.5 hr OFF cycle   |
| Endurance at 70°C           | $\pm(3\%+0.1\Omega)$ :1/4W-2W<br>$\pm(5\%+0.1\Omega)$ :3W,5W  | 1.5: 1/4W-2W<br>2.5: 3W, 5W | 70°C $\pm 2^\circ\text{C}$ , 1000 hours, 1.5 hr ON, 0.5 hr OFF cycle  |
| Resistance to Solvent       | No abnormality in appearance. Marking shall be easily legible | —                           | Ultrasonic washing with isopropyl alcohol for 2 minutes. Power: 0.3W/cm <sup>3</sup> , f: 28kHz, Temp: 35°C $\pm 5^\circ\text{C}$   |
| Flame Retardant             | No evidence of flaming or self-flaming                        | —                           | Flame test: the test flame shall be applied and removed for each 15 seconds respectively to repeat the cycle 5 times. Overload flame retardant: power (AC) corresponding to 2, 4, 8, 16 and 32 times the power rating shall be applied for each 1 minute until disconnection occurs. However the applied voltage shall not exceed the value of 4 times of the maximum operating voltage |

Specifications given herein may be changed at any time without prior notice. Please confirm technical specifications before you order and/or use.

12/18/12

Компания «Life Electronics» занимается поставками электронных компонентов импортного и отечественного производства от производителей и со складов крупных дистрибьюторов Европы, Америки и Азии.

С конца 2013 года компания активно расширяет линейку поставок компонентов по направлению коаксиальный кабель, кварцевые генераторы и конденсаторы (керамические, пленочные, электролитические), за счёт заключения дистрибьюторских договоров

Мы предлагаем:

- Конкурентоспособные цены и скидки постоянным клиентам.
- Специальные условия для постоянных клиентов.
- Подбор аналогов.
- Поставку компонентов в любых объемах, удовлетворяющих вашим потребностям.
- Приемлемые сроки поставки, возможна ускоренная поставка.
- Доставку товара в любую точку России и стран СНГ.
- Комплексную поставку.
- Работу по проектам и поставку образцов.
- Формирование склада под заказчика.
- Сертификаты соответствия на поставляемую продукцию (по желанию клиента).
- Тестирование поставляемой продукции.
- Поставку компонентов, требующих военную и космическую приемку.
- Входной контроль качества.
- Наличие сертификата ISO.

В составе нашей компании организован Конструкторский отдел, призванный помогать разработчикам, и инженерам.

Конструкторский отдел помогает осуществить:

- Регистрацию проекта у производителя компонентов.
- Техническую поддержку проекта.
- Защиту от снятия компонента с производства.
- Оценку стоимости проекта по компонентам.
- Изготовление тестовой платы монтаж и пусконаладочные работы.



Тел: +7 (812) 336 43 04 (многоканальный)

Email: [org@lifeelectronics.ru](mailto:org@lifeelectronics.ru)