

K-Nr.: 25967
 K-no.:

Ansteuerübertrager / Drive transformer.

 Datum: 04.06.2012
 Date:

 Kunde:
 Customer

 Kd. Sach Nr.:
 Customers part no.:

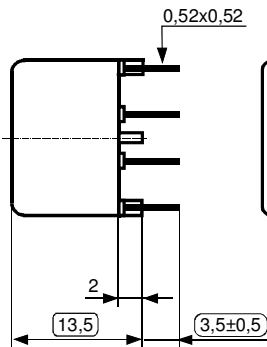
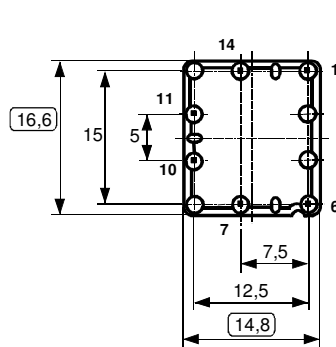
 Seite 1 von 2
 Page of

 Maßbild (mm): Freimaßtoleranz DIN ISO 2768-c
 Mechanical outline General tolerances

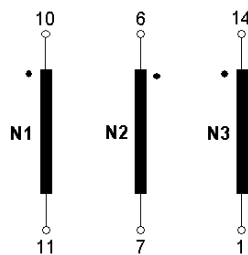
 Anschlüsse:
 Connections:

 Toleranz der Stiftrasters $\pm 0,2\text{mm}$
 (Tolerances grid distance)

 ○ = Prüfmaß
 (test dimension)

 DC = Date Code
 F = Factory

 Beschriftung:
 marking

 DC
 4099X011 F

 Anschlußschema:
 Schematic diagram

 $\ddot{u} = 1 : 1 : 1$

 Betriebsdaten/Charakteristische Daten (Nichtwerte):
 Operational data/characteristic data (nominal values):

 $U_E = 15\text{ V (N1)}$ $U_2 = 15\text{ V,}$ $U_3 = 15\text{ V}$
 $f_{Udt} \geq 85\ \mu\text{Vs (unipolar)}$ $\tau \leq 50\%$ $P_{\ddot{u}} = 8\text{ W}$ $f = 100\text{ kHz}$

 Inductance $L_1 = 0.95\text{ mH (f = 10 kHz)}$
 Leakage inductance $L_{S1} = 2.4\ \mu\text{H (N}_2\text{ short circuited, f=100 kHz)}$
 $L_{S1} = 2.4\ \mu\text{H (N}_3\text{ short circuited, f=100 kHz)}$

 Coupling capacitance $C_k = 2.5\text{ pF (N - N, f=1 kHz)}$

 Insulation voltage N vs N: Functional: $U_{is,rms} = 850\text{ V, } U_{is,DC} = 1.2\text{ kV}$
 Reinforced: $U_{is,rms} = 500\text{ V; } U_{peak} = 750\text{ V}$

 Umgebungstemperatur/ambient temperature: $-40^\circ\text{C} \dots +85^\circ\text{C}$
 Lagertemperatur/storage temperature: $-40^\circ\text{C} \dots +85^\circ\text{C}$

 Prüfung:
 Inspection

(V: 100%-Test; AQL...: DIN ISO 2859-Teil1; SC = significant characteristic)

1)	(V)	M3014	$U_{p,eff} = 4.5\text{ kV,}$	2 s,	N gegen/vs N
2)	(AQL 1/S4)	M3024	$U_{p,eff} = 1.2\text{ kV,}$	2 s,	N_1+N_2 gegen/vs N_3
			$U_{TA,eff} \geq 950\text{ V}$		
3)	(AQL 1/S4)	M3011/4	settings (N1):	$U_E = 4.28\text{ V}$	$t_d = 20\ \mu\text{s}$ $f_p = 1000\text{ Hz}$
			test value:	$I_p \leq 0.177\text{ A}$	
4)	(V)	M3011/6	Polarität / Übersetzung	Toleranz $\pm 2\%$ (± 0 Windungen)	(SC)
			Polarity turns ratio:	tolerance $\pm 2\%$ (± 0 turns)	
5)	(AQL 1/S4)	M3011/5	$R_{Cu1} = 122\text{ m}\Omega \pm 15\%^*$	$R_{Cu2} = 122\text{ m}\Omega \pm 15\%^*$	$R_{Cu3} = 122\text{ m}\Omega \pm 15\%^*$
6)	(Fix 05)	M3290	Lötbarkeitstest nach Abschnitt 1	Solderability test acc. to chapter 1	
7)	(AQL 1/S4)	M3200	Mechanische Prüfung	Mechanical test	

Siehe Seite 2/See page 2

Weitere Vorschriften:

Applicable documents:

Datum	Name	Index	Änderung
04.06.12	Sc	81	Note: "not connected pins 3, 4, 8, 13" deleted. CN-500
22.02.12	Sc	81	R_{Cu} -value adapted, lapidary change.

 Hrsg.: KB-E
 editor

 Bearb: Sc
 designer

 KB-PM: Yu
 check

 freig.: HS
 released

K-Nr.: 25967 K-no.:	Ansteuerübertrager / Drive transformer.	Datum: 04.06.2012 Date:
Kunde: Customer	Kd. Sach Nr.: Customers part no.:	Seite 2 von 2 Page of

Typprüfung:

Type test

Stoßspannungsprüfung in Anlehnung an M3064
 HV transient test according to M3064

N gegen/vs. N

Einstellwerte: 1.2 μ s / 50 μ s-Kurvenform (waveform)
 Settings $U_{P,max} = 8$ kV
 $R_i = 60 \Omega$

3 pos. und 3 neg. Impulse im Abstand t = 10 Sekunden mit wechselnder Polarität
 3 positive and 3 negative pulses in a cycle of t = 10 seconds with changing polarity

Messungen nach Temperaturangleich der Prüflinge an Raumtemperatur
 Measurements after temperature balance of the test samples at room temperature

*vorläufig/preliminary

Hrsg.: KB-E editor	Bearb: Sc designer	KB-PM: Yu check	freig.: HS released
-----------------------	-----------------------	--------------------	------------------------

Компания «Life Electronics» занимается поставками электронных компонентов импортного и отечественного производства от производителей и со складов крупных дистрибьюторов Европы, Америки и Азии.

С конца 2013 года компания активно расширяет линейку поставок компонентов по направлению коаксиальный кабель, кварцевые генераторы и конденсаторы (керамические, пленочные, электролитические), за счёт заключения дистрибьюторских договоров

Мы предлагаем:

- Конкурентоспособные цены и скидки постоянным клиентам.
- Специальные условия для постоянных клиентов.
- Подбор аналогов.
- Поставку компонентов в любых объемах, удовлетворяющих вашим потребностям.
- Приемлемые сроки поставки, возможна ускоренная поставка.
- Доставку товара в любую точку России и стран СНГ.
- Комплексную поставку.
- Работу по проектам и поставку образцов.
- Формирование склада под заказчика.
- Сертификаты соответствия на поставляемую продукцию (по желанию клиента).
- Тестирование поставляемой продукции.
- Поставку компонентов, требующих военную и космическую приемку.
- Входной контроль качества.
- Наличие сертификата ISO.

В составе нашей компании организован Конструкторский отдел, призванный помогать разработчикам, и инженерам.

Конструкторский отдел помогает осуществить:

- Регистрацию проекта у производителя компонентов.
- Техническую поддержку проекта.
- Защиту от снятия компонента с производства.
- Оценку стоимости проекта по компонентам.
- Изготовление тестовой платы монтаж и пусконаладочные работы.



Тел: +7 (812) 336 43 04 (многоканальный)

Email: org@lifeelectronics.ru