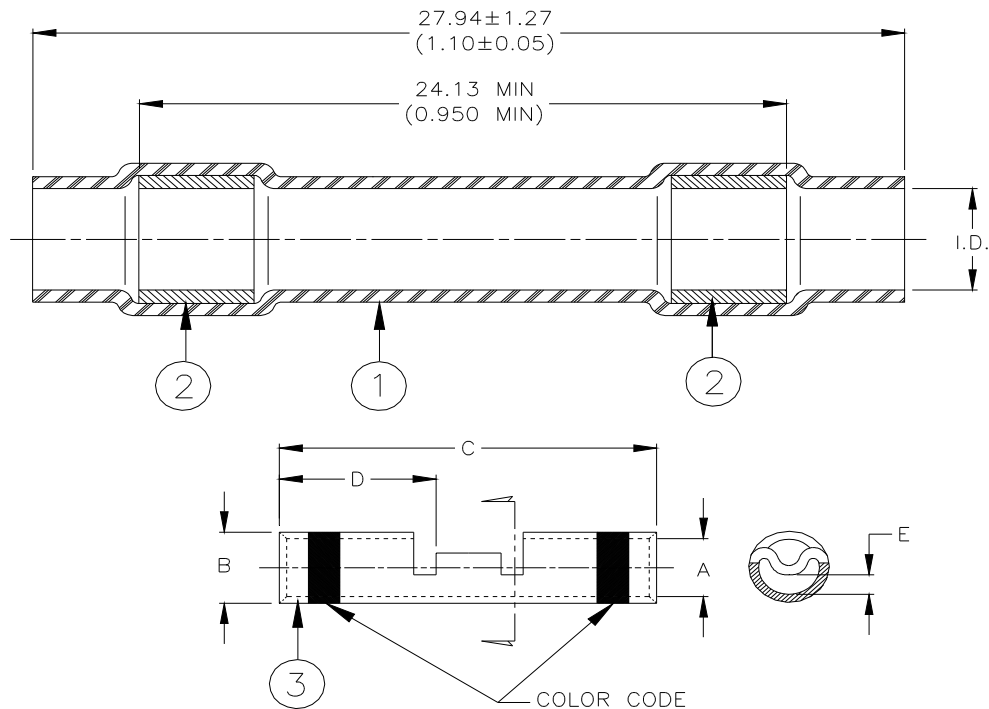


SPECIFICATION CONTROL DRAWING




MATERIALS

1. INSULATION SLEEVE: Heat-shrinkable, transparent blue, radiation cross-linked modified polyvinylidene flouride.
2. MELTABLE RINGS: Immersion resistant thermoplastic; one clear, one color coded per table.
3. CRIMP SPLICER: Base Metal: Copper Alloy 101 or 102 per ASTM B-75.
Plating: Nickel per QQ-N-290.
Color Code: See table below.

Dimensions:

Part Name	I.D.* a min b max	Crimp Splicer					
		∅A	∅B	C	D	E max	Color Code
D-436-82	<u>2.16 (0.085)</u> 0.64 (0.025)	<u>1.27 (0.050)</u> 1.14 (0.045)	<u>2.03 (0.080)</u> 1.91 (0.075)	<u>12.95 (0.510)</u> 12.45 (0.490)	<u>6.22 (0.245)</u> 5.72 (0.225)	0.38 (0.015)	Red
D-436-83	<u>2.79 (0.110)</u> 0.64 (0.025)	<u>1.75 (0.069)</u> 1.63 (0.064)	<u>2.70 (0.106)</u> 2.57 (0.101)	<u>14.86 (0.585)</u> 14.35 (0.565)	<u>7.11 (0.280)</u> 6.60 (0.260)	0.51 (0.020)	Blue
D-436-84	<u>4.32 (0.170)</u> 0.64 (0.025)	<u>2.60 (0.102)</u> 2.46 (0.097)	<u>3.89 (0.153)</u> 3.73 (0.147)	<u>14.86 (0.585)</u> 14.35 (0.565)	<u>7.11 (0.280)</u> 6.60 (0.260)	1.27 (0.050)	Yellow

* I.D: a- As received; b- After unrestricted recovery thru meltable insert.

		TE Connectivity 305 Constitution Drive Menlo Park, CA 94025, USA		Raychem Products		TITLE: (NICKEL PLATED CRIMPS) IN-LINE SPLICE SEALING SYSTEM, 1 TO 1			
Unless otherwise specified dimensions are in millimeters. Inches dimensions are in between brackets.				DOCUMENT NO.: D-436-82/-84					
TOLERANCES: 0.00 N/A 0.0 N/A 0 N/A		ANGLES: N/A ROUGHNESS IN MICRON		TE Connectivity reserves the right to amend this drawing at any time. Users should evaluate the suitability of the product for their application.		DATE: 15-Apr-11		DOC ISSUE: 3	
DRAWN BY: mforonda		REPLACES: D001298		DCR NUMBER: D020028		PROD. REV. SEE TABLE		SCALE: None	
						SIZE: A		SHEET: 1 of 2	

Print Date: 9-May-11 If this document is printed it becomes uncontrolled. Check for the latest revision.

SPECIFICATION CONTROL DRAWING


Part Name	Prod Rev.	MIL Spec Equivalent Size	Wire Range	Wgt. Lbs/Mpc max
D-436-82	C	M81824/1-1	26-20	1.02
D-436-83	C	M81824/1-2	20-16	1.61
D-436-84	C	M81824/1-3	16-12	2.72

APPLICATION

1. These parts are designed to provide an immersion resistant in-line splices of 1 to 1 wires falling within the size range listed on sheet 1, and having nickel plated conductors and insulations rated for at least 135°C.
2. Parts will meet all performance requirements of MIL-S-81824/1, EN 3373-001 and EN 3373-012 when installed as outlined below.
3. Acceptance sampling shall be in accordance with Paragraph 4.6.1 of MIL-S-81824.
4. Packing and packaging shall be in accordance with Section 5, Level C, of MIL-S-81824.
5. This document takes precedence over documents referenced herein.

ASSEMBLY PROCEDURE:

- a. Slide sealing sleeve onto one of the wires to be spliced.
- b. Strip wires 5/16" to 11/32".
- c. Insert one wire into barrel of crimp splicer and crimp using a Raychem AD-1377 crimp tool. Repeat for the other wire.
- d. Center sealing sleeve over the splice.
- e. Apply heat, using an approved heat source, first to one of the inserts and then the other. Heat should be applied until insert melts and flows axially along the wire.

		TE Connectivity 305 Constitution Drive Menlo Park, CA 94025, USA	Raychem Products	TITLE: (NICKEL PLATED CRIMPS) IN-LINE SPLICE SEALING SYSTEM, 1 TO 1		
Unless otherwise specified dimensions are in millimeters. Inches dimensions are in between brackets.				DOCUMENT NO.: D-436-82/-84		
TOLERANCES: 0.00 N/A 0.0 N/A 0 N/A	ANGLES: N/A ROUGHNESS IN MICRON	TE Connectivity reserves the right to amend this drawing at any time. Users should evaluate the suitability of the product for their application.	DATE: 15-Apr-11	DOC ISSUE: 3		
DRAWN BY: mforonda	REPLACES: D001298	DCR NUMBER: D020028	PROD. REV. SEE TABLE	SCALE: None	SIZE: A	SHEET: 2 of 2

Print Date: 9-May-11 If this document is printed it becomes uncontrolled. Check for the latest revision.

Компания «Life Electronics» занимается поставками электронных компонентов импортного и отечественного производства от производителей и со складов крупных дистрибьюторов Европы, Америки и Азии.

С конца 2013 года компания активно расширяет линейку поставок компонентов по направлению коаксиальный кабель, кварцевые генераторы и конденсаторы (керамические, пленочные, электролитические), за счёт заключения дистрибьюторских договоров

Мы предлагаем:

- Конкурентоспособные цены и скидки постоянным клиентам.
- Специальные условия для постоянных клиентов.
- Подбор аналогов.
- Поставку компонентов в любых объемах, удовлетворяющих вашим потребностям.
- Приемлемые сроки поставки, возможна ускоренная поставка.
- Доставку товара в любую точку России и стран СНГ.
- Комплексную поставку.
- Работу по проектам и поставку образцов.
- Формирование склада под заказчика.
- Сертификаты соответствия на поставляемую продукцию (по желанию клиента).
- Тестирование поставляемой продукции.
- Поставку компонентов, требующих военную и космическую приемку.
- Входной контроль качества.
- Наличие сертификата ISO.

В составе нашей компании организован Конструкторский отдел, призванный помогать разработчикам, и инженерам.

Конструкторский отдел помогает осуществить:

- Регистрацию проекта у производителя компонентов.
- Техническую поддержку проекта.
- Защиту от снятия компонента с производства.
- Оценку стоимости проекта по компонентам.
- Изготовление тестовой платы монтаж и пусконаладочные работы.



Тел: +7 (812) 336 43 04 (многоканальный)
Email: org@lifeelectronics.ru