


## Surface Mount Multilayer Varistors



### FEATURES

- Surface mount multilayer surge suppressor
- Inherent bidirectional clamping
- Low capacitance types available
- Excellent energy/volume ratio
- Suitable for wave or reflow soldering
- Compliance to IEC 1000-4-2
- Old part number was 2322 574 1....
- Component in accordance to RoHS 2002/95/EC and WEEE 2002/96/EC

QUICK REFERENCE DATA		
PARAMETER	VALUE	UNIT
Maximum continuous voltage:		
DC	3.3 to 31	V
AC	2.5 to 25	V
Maximum clamping voltage at 1 A	12 to 65	V
Capacitance range	60 to 1300	pF
Maximum non-repetitive surge energy (10 × 1000 μs)	0.1	J
Maximum peak current (8 × 20 μs)	30	A
Response time (typical)	0.5	ns
Operating temperature range	-55 to 125	°C
Storage temperature range	-25 to 45	°C
Maximum continuous dissipation	5	mW

Size 0805 (2012M) multilayer chip varistor with AgPd terminations.

### APPLICATIONS

- Data lines and I/O port protection
- Protection against EMI and ESD transients
- On-board protection of ICs and transistors
- Modem protection
- LCD protection

### PACKING

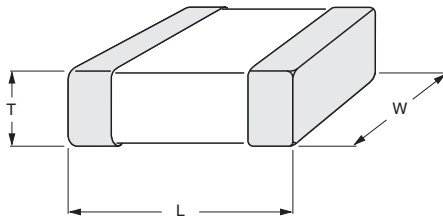
Available in 8 mm paper tape on reel packaging and in bulk on request.

ELECTRICAL DATA AND ORDERING INFORMATION							
MAXIMUM OPERATING VOLTAGE		VOLTAGE <sup>(2)</sup> at 1 mA		MAXIMUM CLAMPING VOLTAGE at 1 A (V)	CAP. at 1 kHz (pF)	TOL. (%)	CATALOG NUMBERS 2381 574.....
RMS <sup>(1)</sup> (V)	DC (V)	MIN. (V)	MAX. (V)				
2.5	3.3	4.1	6.0	12	1300	typ.	12583
4.0	5.5	6.4	9.6	21	470	typ.	10403
6.0	8.0	8.8	13.2	27	300	typ.	10603
8.0	11.0	12.7	17.2	33	200	typ.	10803
10.0	14.0	15.3	21.0	35	110	typ.	11003
14.0	18.0	19.8	25.7	40	100	typ.	11403
17.0	22.0	24.3	29.7	46	90	typ.	11703
20.0	26.0	29.7	38.6	56	70	typ.	12003
25.0	31.0	35.1	45.6	65	60	typ.	12503

### Notes

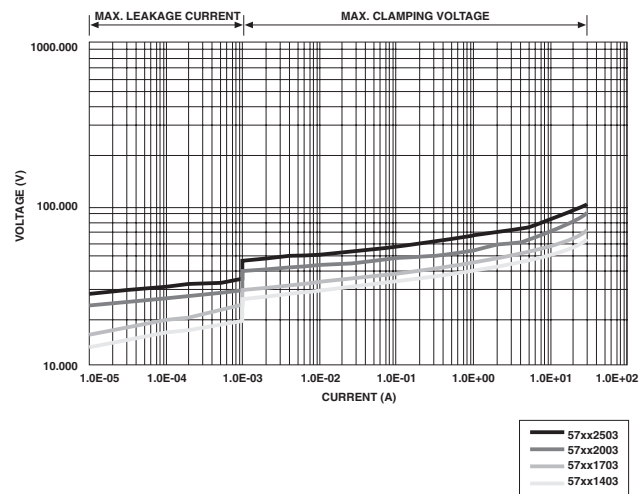
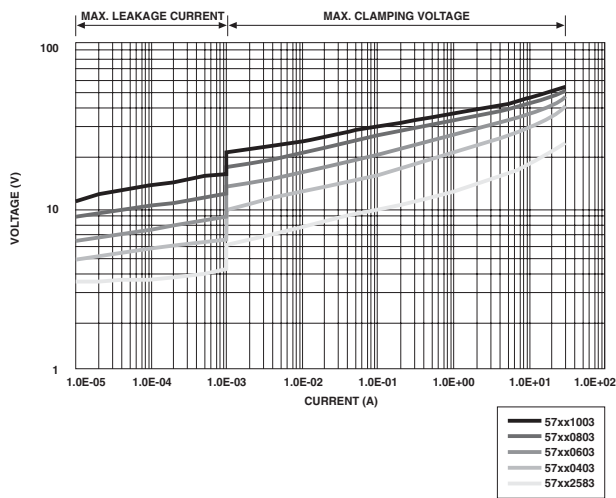
1. The sinusoidal voltage is assumed as the normal operating condition. If a non-sinusoidal voltage is present, type selection should be based on multiplying the peak voltage by a factor of 0.707.
2. The voltage measured at 1 mA meets the requirements of "paragraph 4.3 of CECC specification 42000".

**DIMENSIONS** in millimeters



L	W	T
2.0 ±0.2	1.25 ±0.15	0.8 ± 0.15

**V/I CHARACTERISTIC**



<b>TESTS AND REQUIREMENTS</b>			
TEST / CONDITIONS OF TEST	D OR ND*	PROCEDURE	PERFORMANCE
<b>Sub-group A1</b>	ND		
Visual examination "IEC 4.3.1"			no visible damage
<b>Sub-group A2</b>	ND		
Voltage (CECC 4.3); Clamping voltage (CECC B.2.7)		at 1 mA	as specified
<b>Sub-group A3</b>	ND		
Dimensions (gauging) "IEC 4.3.3"			see 4.3.3
<b>Sub-group B1</b>	D		
Solderability: Test Td of "IEC 60068-2-20", solder bath method		235 °C ±5 °C for 5 ±0.5 s; at 1 mA	no visible damage; as in 9.2.1; as specified

\* D = Destructive, N = Non-destructive

Компания «Life Electronics» занимается поставками электронных компонентов импортного и отечественного производства от производителей и со складов крупных дистрибьюторов Европы, Америки и Азии.

С конца 2013 года компания активно расширяет линейку поставок компонентов по направлению коаксиальный кабель, кварцевые генераторы и конденсаторы (керамические, пленочные, электролитические), за счёт заключения дистрибьюторских договоров

Мы предлагаем:

- Конкурентоспособные цены и скидки постоянным клиентам.
- Специальные условия для постоянных клиентов.
- Подбор аналогов.
- Поставку компонентов в любых объемах, удовлетворяющих вашим потребностям.
- Приемлемые сроки поставки, возможна ускоренная поставка.
- Доставку товара в любую точку России и стран СНГ.
- Комплексную поставку.
- Работу по проектам и поставку образцов.
- Формирование склада под заказчика.
- Сертификаты соответствия на поставляемую продукцию (по желанию клиента).
- Тестирование поставляемой продукции.
- Поставку компонентов, требующих военную и космическую приемку.
- Входной контроль качества.
- Наличие сертификата ISO.

В составе нашей компании организован Конструкторский отдел, призванный помогать разработчикам, и инженерам.

Конструкторский отдел помогает осуществить:

- Регистрацию проекта у производителя компонентов.
- Техническую поддержку проекта.
- Защиту от снятия компонента с производства.
- Оценку стоимости проекта по компонентам.
- Изготовление тестовой платы монтаж и пусконаладочные работы.



Тел: +7 (812) 336 43 04 (многоканальный)  
Email: [org@lifeelectronics.ru](mailto:org@lifeelectronics.ru)