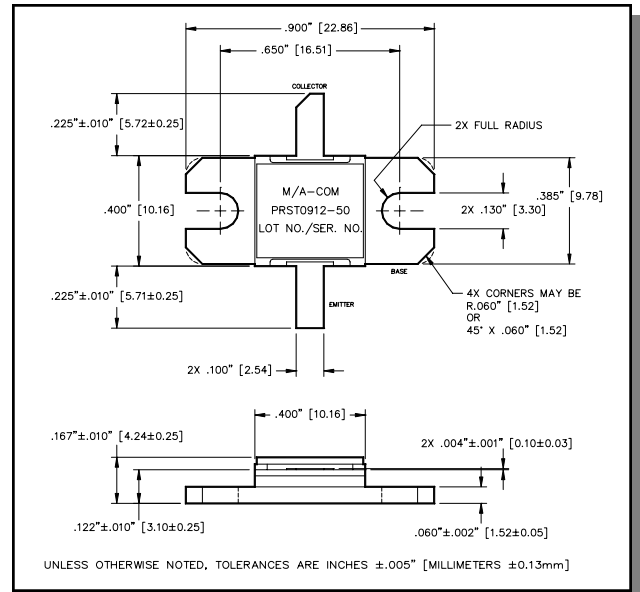


## Features

- NPN silicon microwave power transistors
- Common base configuration
- Broadband Class C operation
- High efficiency inter-digitized geometry
- Diffused emitter ballasting resistors
- Gold metallization system
- Internal input and output impedance matching
- Hermetic metal/ceramic package
- RoHS Compliant

## Outline Drawing



## Absolute Maximum Ratings at 25°C

Parameter	Symbol	Rating	Units
Collector-Emitter Voltage	$V_{CES}$	65	V
Emitter-Base Voltage	$V_{EBO}$	3.0	V
Collector Current (Peak)	$I_C$	5.3	A
Power Dissipation @ +25°C	$P_{TOT}$	220	kW
Storage Temperature	$T_{STG}$	-65 to +200	°C
Junction Temperature	$T_J$	200	°C

## Electrical Specifications: $T_C = 25 \pm 5^\circ\text{C}$ (Room Ambient )

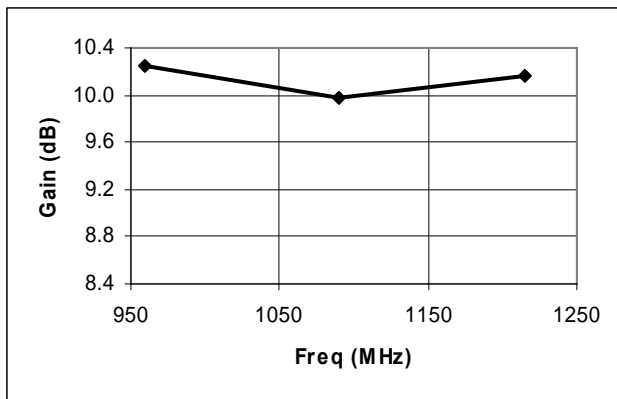
Parameter	Test Conditions	Frequency	Symbol	Min	Max	Units
Collector-Emitter Breakdown Voltage	$I_C = 15\text{mA}$		$BV_{CES}$	65	-	V
Collector-Emitter Leakage Current	$V_{CE} = 40\text{V}$		$I_{CES}$	-	2.0	mA
Thermal Resistance	$V_{CC} = 50\text{V}$ , $P_{in} = 6.2\text{W}$	F = 960, 1090, 1215 MHz	$R_{TH(JC)}$	-	0.80	°C/W
Output Power	$V_{CC} = 50\text{V}$ , $P_{in} = 6.2\text{W}$	F = 960, 1090, 1215 MHz	$P_O$	50	-	W
Power Gain	$V_{CC} = 50\text{V}$ , $P_{in} = 6.2\text{W}$	F = 960, 1090, 1215 MHz	$G_P$	9.1	-	dB
Collector Efficiency	$V_{CC} = 50\text{V}$ , $P_{in} = 6.2\text{W}$	F = 960, 1090, 1215 MHz	$\eta_C$	40	-	%
Input Return Loss	$V_{CC} = 50\text{V}$ , $P_{in} = 6.2\text{W}$	F = 960, 1090, 1215 MHz	RL	-	-9	dB
Load Mismatch Stability	$V_{CC} = 50\text{V}$ , $P_{in} = 6.2\text{W}$	F = 960 MHz	VSWR-T	-	10:1	-
Load Mismatch Tolerance	$V_{CC} = 50\text{V}$ , $P_{in} = 6.2\text{W}$	F = 960, 1090, 1215 MHz	VSWR-S	-	1.5:1	-

## Typical RF Performance

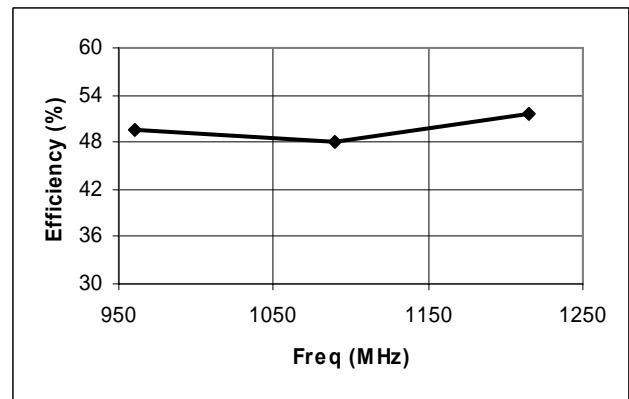
Freq. (MHz)	Pin (W)	Pout (W)	Gain (dB)	ΔGain (dB)	Ic (A)	Eff (%)	RL (dB)	VSWR-S (1.5:1)	VSWR-T (10:1)	P1dB Overdrive	
										Pout	Δ Po
960	6.2	65.9	10.25	-	2.66	49.6	-22.2	S	P	73.4	0.48
1090	6.2	61.9	9.98	-	2.58	48.0	-15.2	S	-	68.7	0.45
1215	6.2	64.6	10.16	0.35	2.50	51.6	-15.9	S	-	74.8	0.63

Note: ΔPo(dB) is the difference between Pout at 1dB overdrive and Pout at Pin = 6.2W.

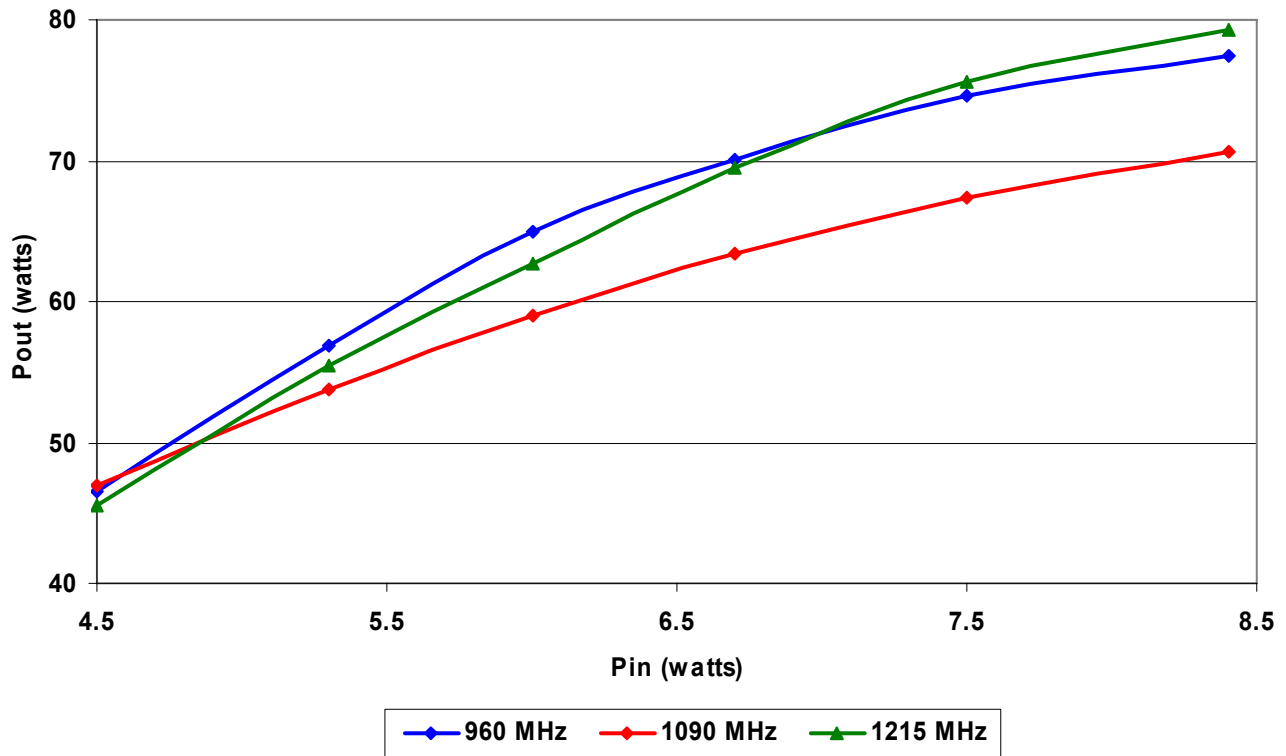
## Gain vs. Frequency



## Collector Efficiency vs. Frequency

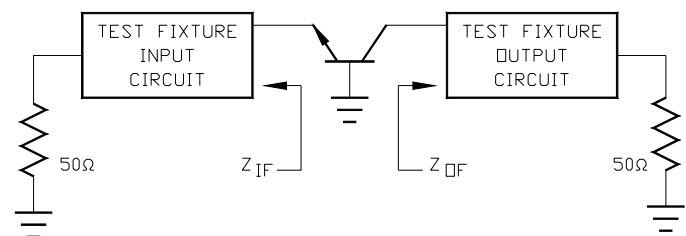


## RF Power Transfer Curve (Output Power Vs. Input Power)



## Broadband Test Fixture Impedance

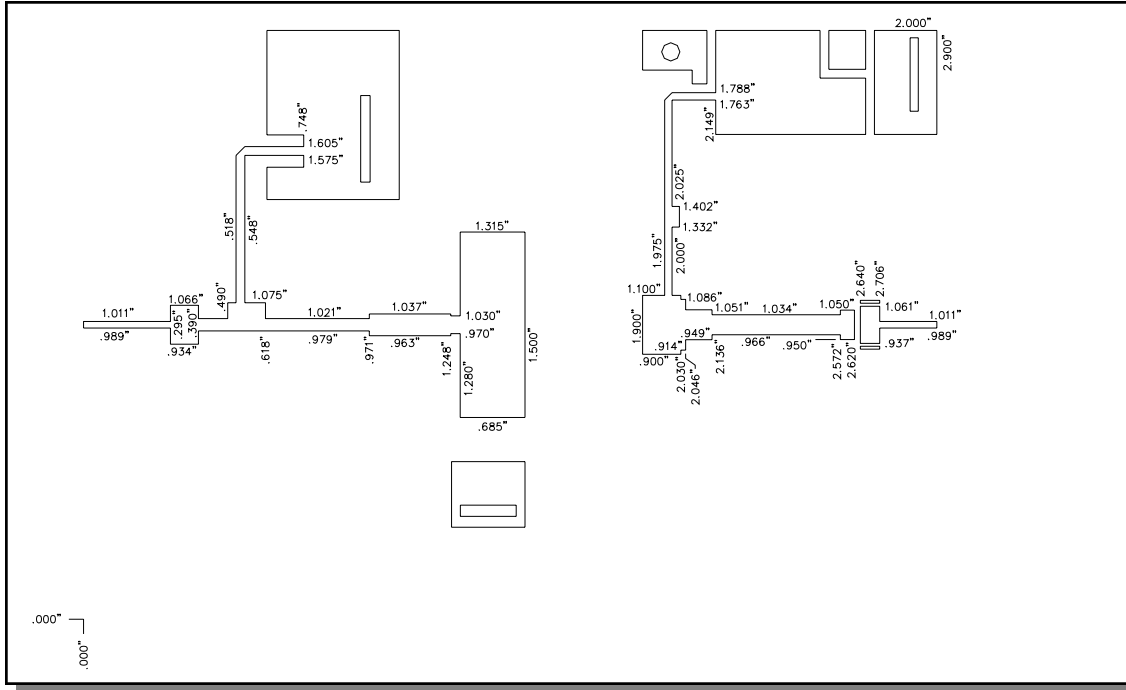
F (MHz)	Z <sub>IF</sub> (Ω)	Z <sub>OF</sub> (Ω)
960	3.5 - j7.5	12.0 - j7.8
1030	3.8 - j7.0	11.1 - j6.4
1090	3.9 - j6.8	10.6 - j5.1
1150	3.9 - j6.8	10.8 - j3.8
1215	3.6 - j7.0	11.1 - j3.2



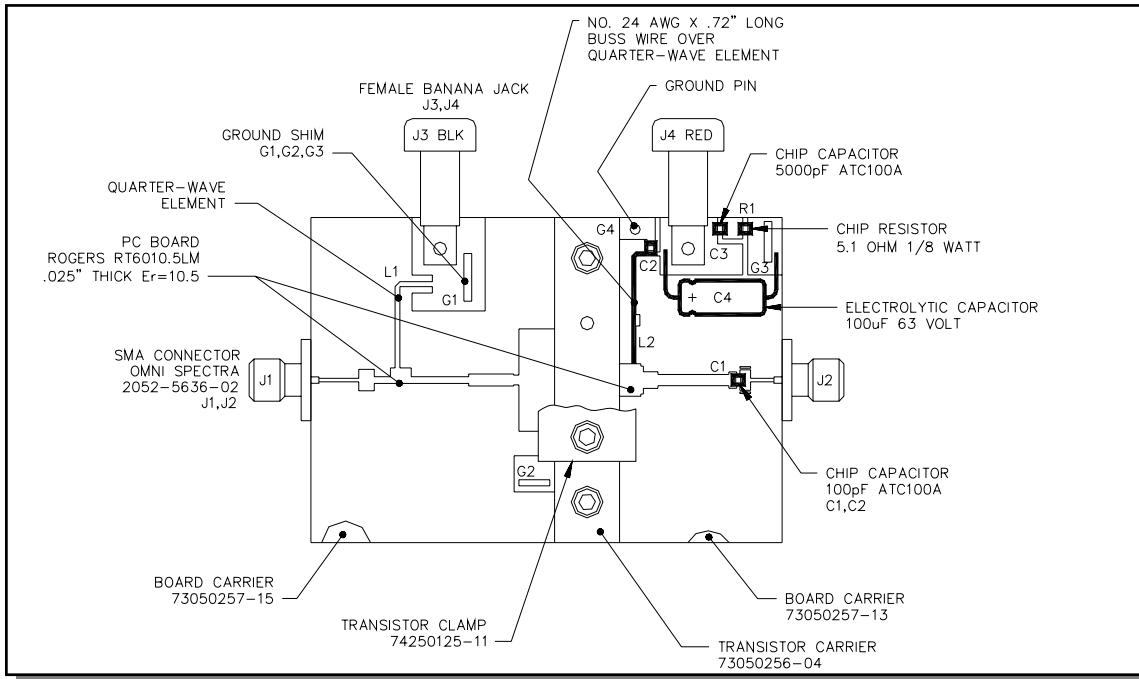
Avionics Pulsed Power Transistor  
50W, 960-1215 MHz, 10µs Pulse, 10% Duty

Released, 05 Sep 07

## Test Fixture Circuit Dimensions



## Test Fixture Assembly



Компания «Life Electronics» занимается поставками электронных компонентов импортного и отечественного производства от производителей и со складов крупных дистрибьюторов Европы, Америки и Азии.

С конца 2013 года компания активно расширяет линейку поставок компонентов по направлению коаксиальный кабель, кварцевые генераторы и конденсаторы (керамические, пленочные, электролитические), за счёт заключения дистрибьюторских договоров

Мы предлагаем:

- Конкурентоспособные цены и скидки постоянным клиентам.
- Специальные условия для постоянных клиентов.
- Подбор аналогов.
- Поставку компонентов в любых объемах, удовлетворяющих вашим потребностям.
- Приемлемые сроки поставки, возможна ускоренная поставка.
- Доставку товара в любую точку России и стран СНГ.
- Комплексную поставку.
- Работу по проектам и поставку образцов.
- Формирование склада под заказчика.
- Сертификаты соответствия на поставляемую продукцию (по желанию клиента).
- Тестирование поставляемой продукции.
- Поставку компонентов, требующих военную и космическую приемку.
- Входной контроль качества.
- Наличие сертификата ISO.

В составе нашей компании организован Конструкторский отдел, призванный помогать разработчикам, и инженерам.

Конструкторский отдел помогает осуществить:

- Регистрацию проекта у производителя компонентов.
- Техническую поддержку проекта.
- Защиту от снятия компонента с производства.
- Оценку стоимости проекта по компонентам.
- Изготовление тестовой платы монтаж и пусконаладочные работы.



Тел: +7 (812) 336 43 04 (многоканальный)

Email: [org@lifeelectronics.ru](mailto:org@lifeelectronics.ru)