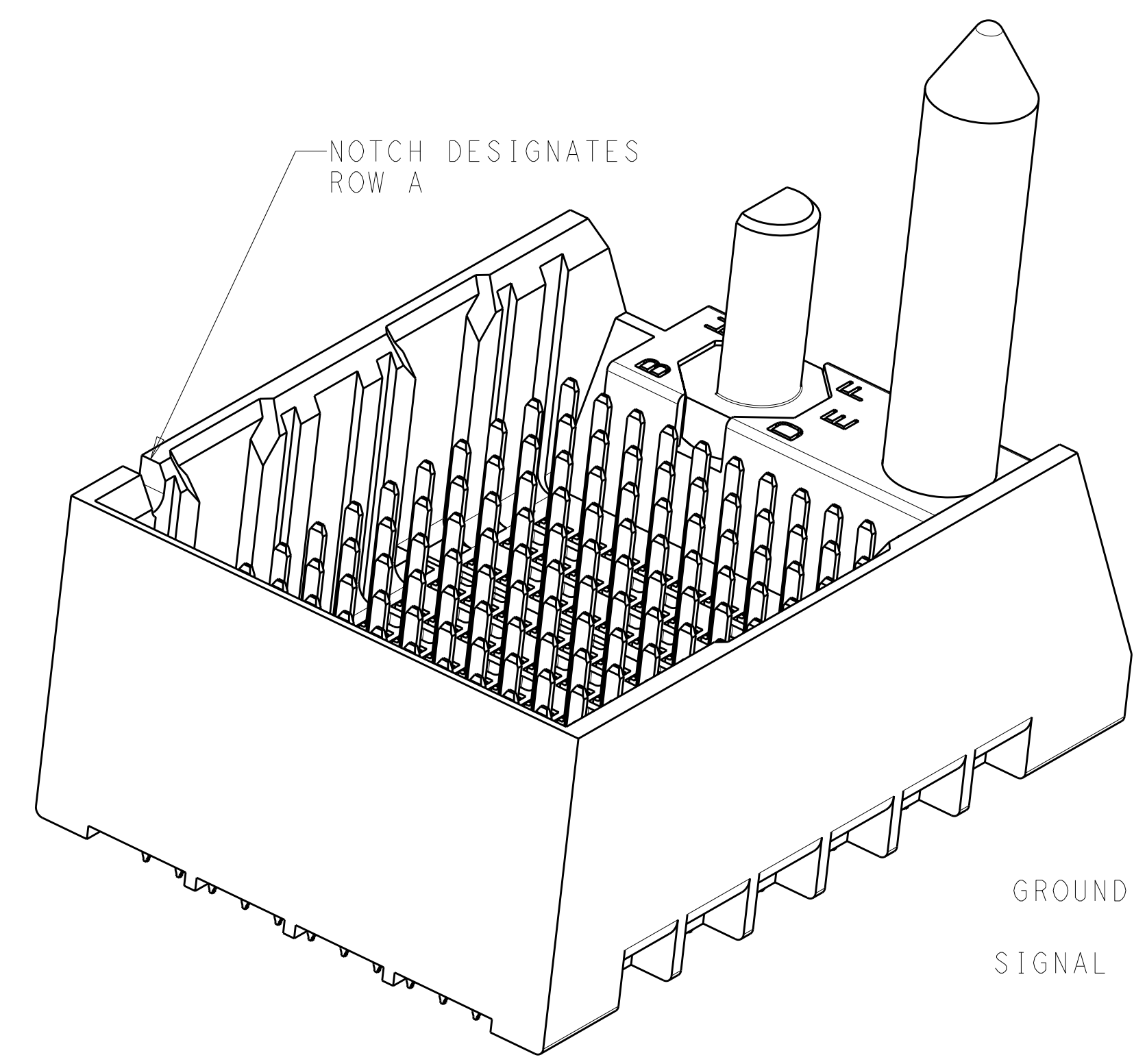
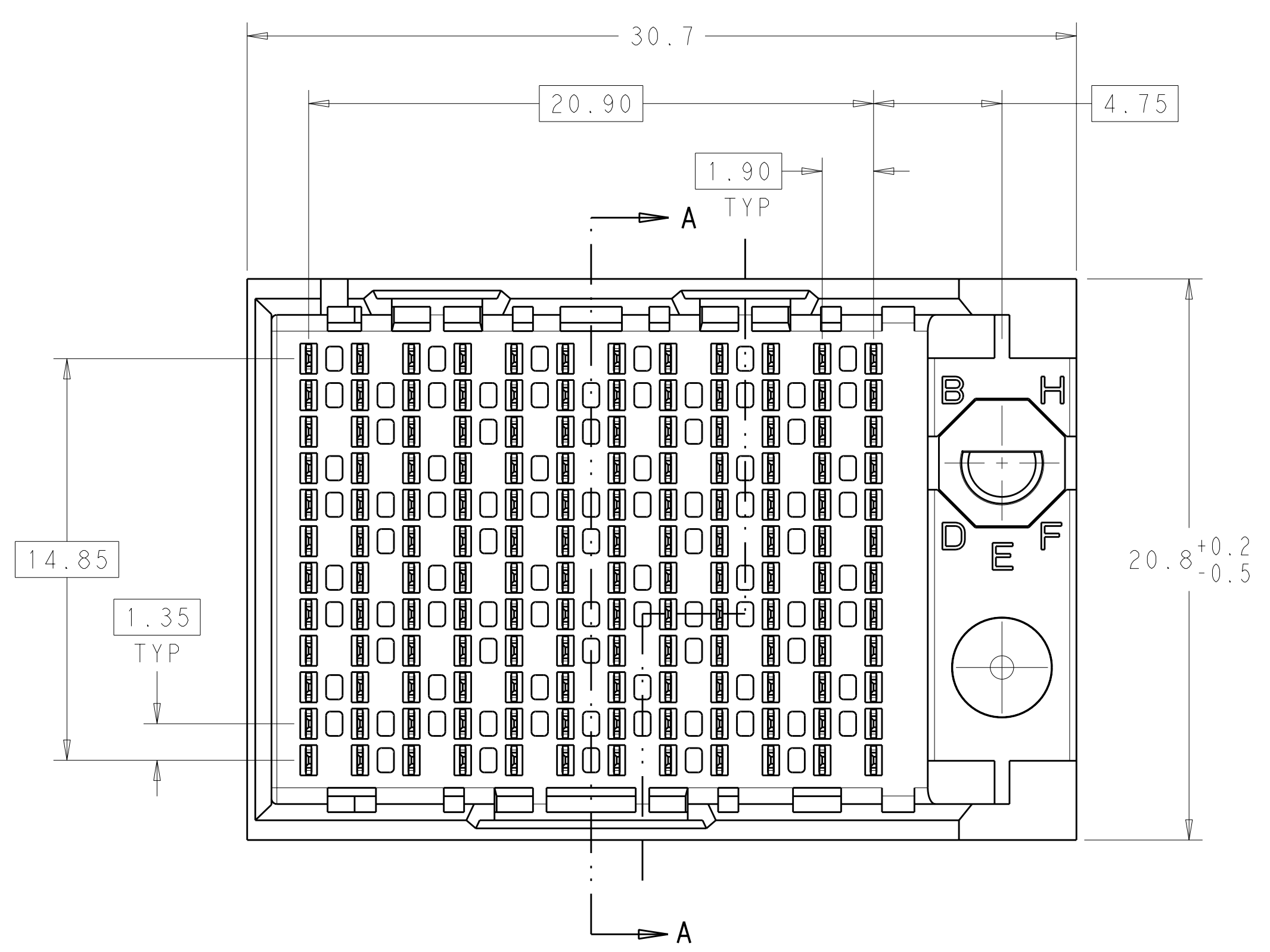
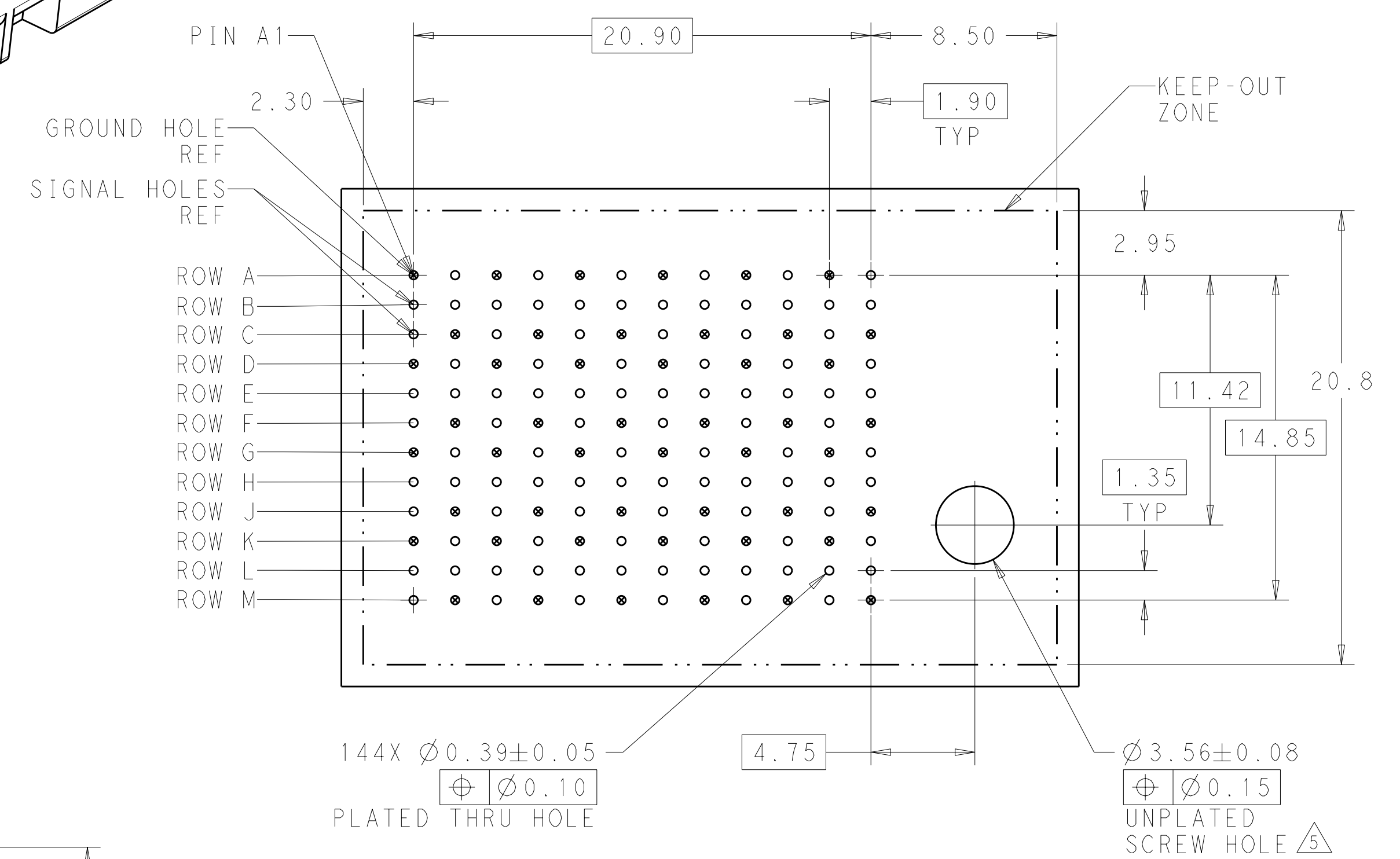


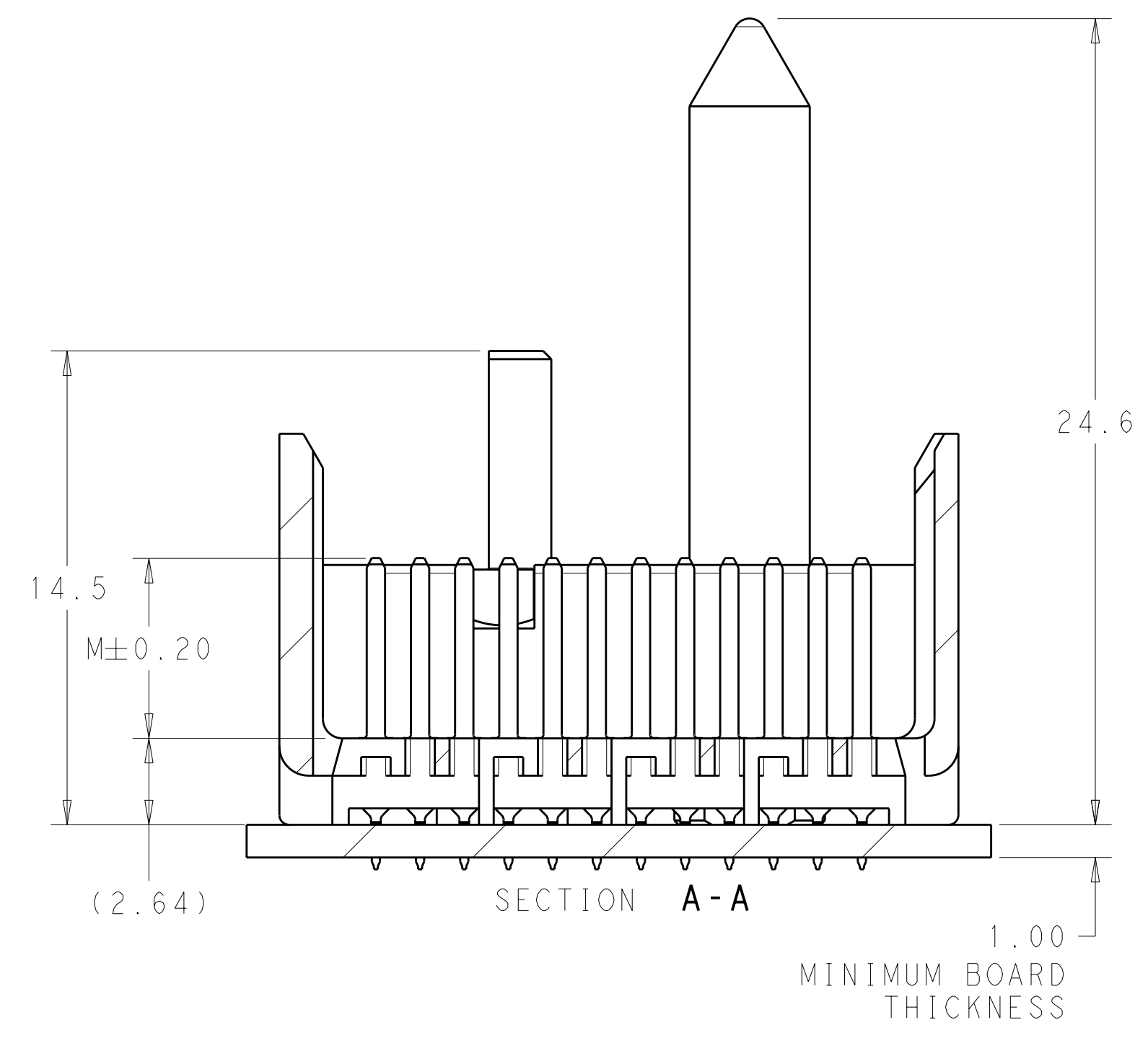
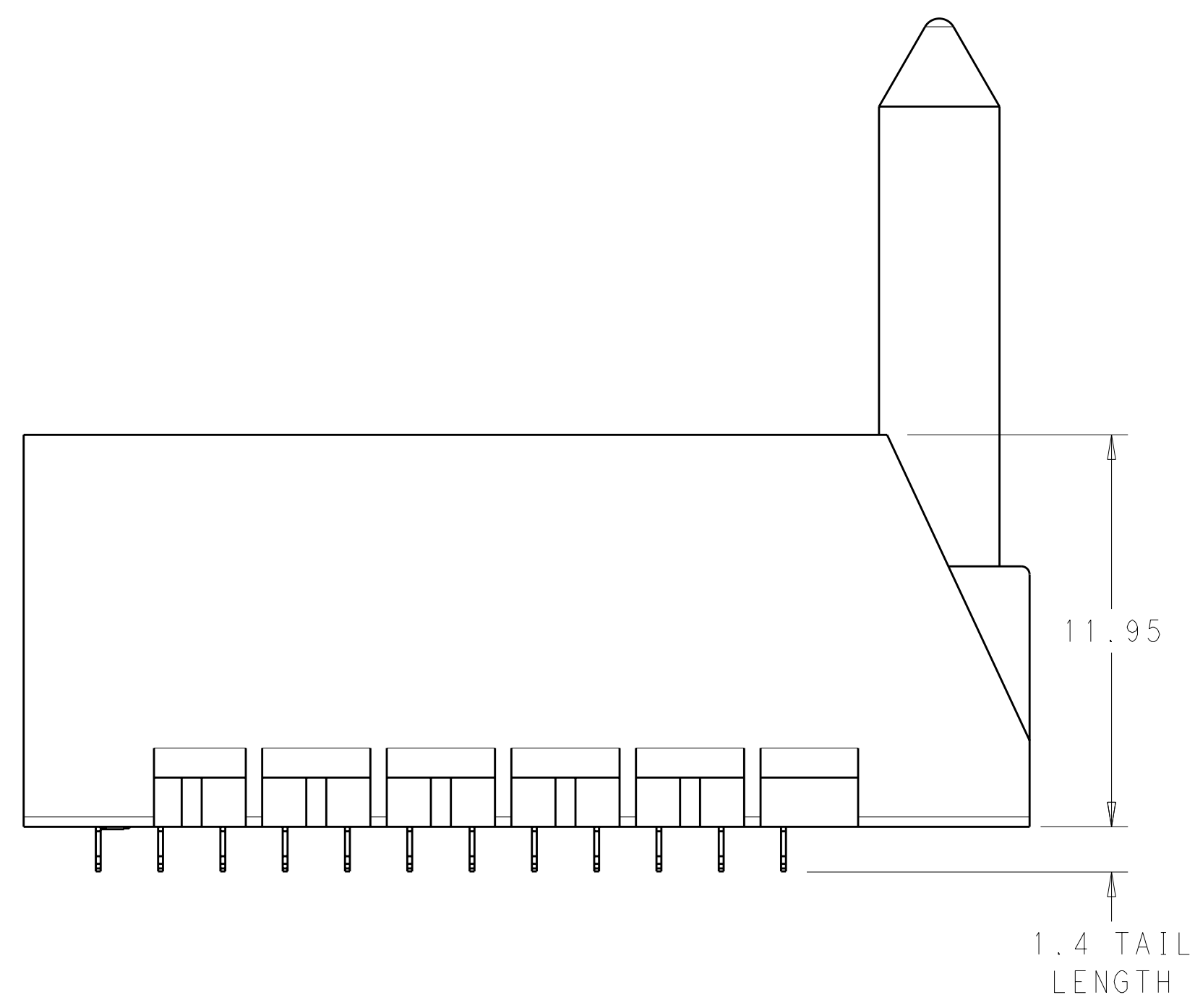
LOC	DIST	REV	DESCRIPTION	DATE	DWN	APVD
AD	00	A	CREATED BY AUTOMATION PROGRAM	20JAN2012	BC	DY



- 1 MATERIAL:
HOUSING: LCP, GLASS FILLED, UL94V-0.
TERMINALS: HIGH PERFORMANCE COPPER ALLOY.
- 2 FINISH:
30µ" MIN GOLD IN CONTACT AREA. SELECTIVE TIN ON PCB TAILS, NICKEL OVERALL.
- 3 FINISH:
30µ" MIN GOLD IN CONTACT AREA. SELECTIVE TIN-LEAD ON PCB TAILS, NICKEL OVERALL.
- 4. SCREWS PACKAGED IN END OF PACKAGING TUBE.
- 5 FOR GROUNDED GUIDE PIN USE $\phi 3.56 \pm 0.08$ PTH, $\phi 3.66$ DRILL, AND $\phi 6.5$ PAD.
- 6. KEYING PIN SHOWN IN POSITION A. SEE KEYING CHART ON SHEET 2 FOR OTHER POSITIONS.



RIGHT GUIDED BACKPLANE HOLE PATTERN (CONNECTOR SIDE)

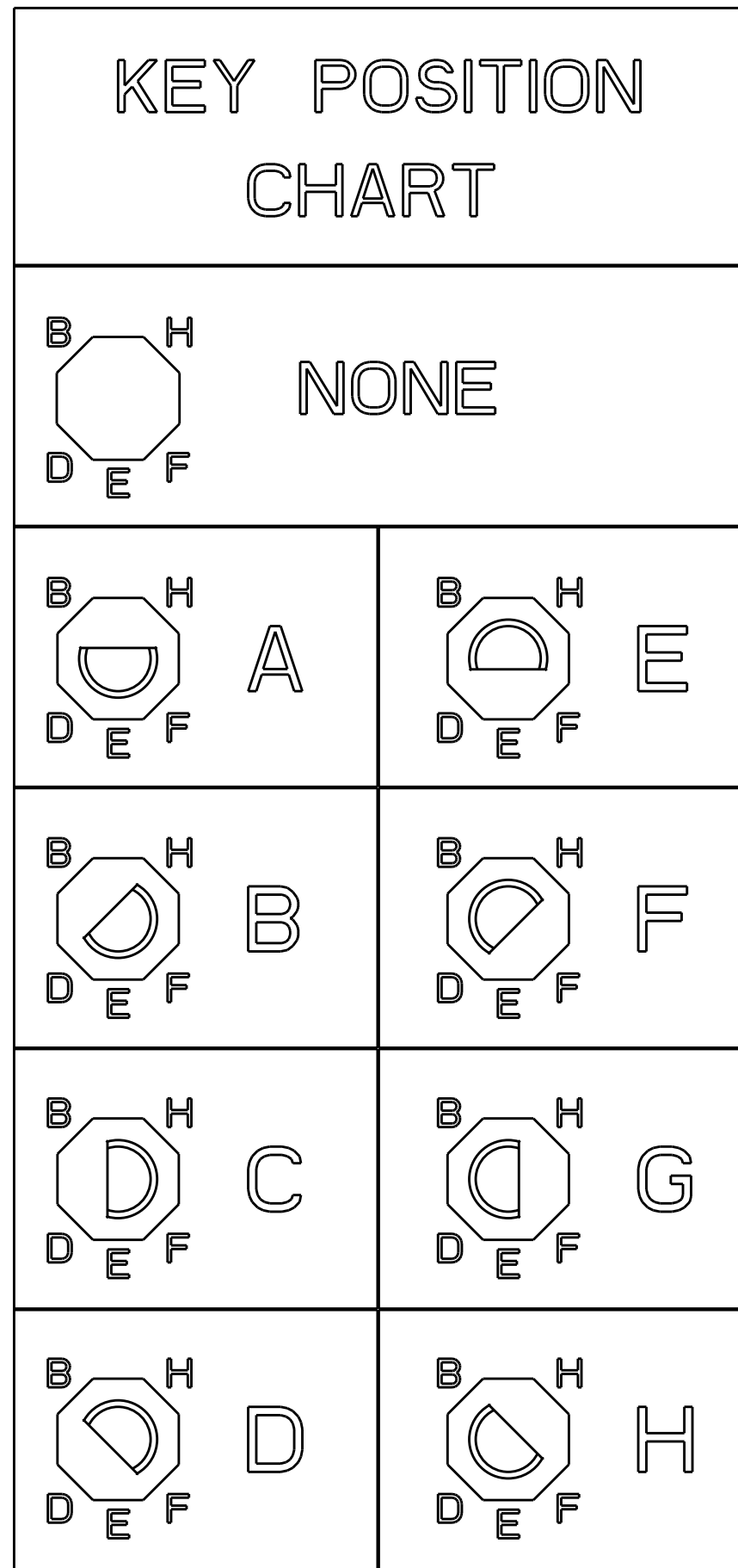


THIS DRAWING IS A CONTROLLED DOCUMENT.		DWN B. CARBO	20JAN2012	STE TE Connectivity
DIMENSIONS:		CHK D.Y.I	20JAN2012	
TOLERANCES UNLESS OTHERWISE SPECIFIED:		APVD D.Y.I	20JAN2012	
mm		PRODUCT SPEC		
9 PLC ±		APPLICATION SPEC		NAME IMPACT, 4 PAIR, 12 COLUMN, HEADER RIGHT GUIDED, LEFT END WALL SIGNAL MODULE, 0.39 PTH
1 PLC ±0.25		SIZE CAGE CODE DRAWING NO	A100779C=2149997	
2 PLC ±0.13		RESTRICTED TO		
3 PLC ±		WEIGHT		
4 PLC ±		CUSTOMER DRAWING		
ANGLES ±		SCALE	6:1	
FINISH SEE TABLE		SHEET	1 OF 2	

LOC		DIST		REVISIONS			
AD	00	P	LTB	DESCRIPTION	DATE	DWN	APVD
		-	-	SEE SHEET 1	-	-	-

3	H	5.5	8-2149997-6
3	H	4.9	8-2149997-5
3	H	4.5	8-2149997-4
2	H	5.5	8-2149997-3
2	H	4.9	8-2149997-2
2	H	4.5	8-2149997-1
3	G	5.5	7-2149997-6
3	G	4.9	7-2149997-5
3	G	4.5	7-2149997-4
2	G	5.5	7-2149997-3
2	G	4.9	7-2149997-2
2	G	4.5	7-2149997-1
3	F	5.5	6-2149997-6
3	F	4.9	6-2149997-5
3	F	4.5	6-2149997-4
2	F	5.5	6-2149997-3
2	F	4.9	6-2149997-2
2	F	4.5	6-2149997-1
3	E	5.5	5-2149997-6
3	E	4.9	5-2149997-5
3	E	4.5	5-2149997-4
2	E	5.5	5-2149997-3
2	E	4.9	5-2149997-2
2	E	4.5	5-2149997-1
3	D	5.5	4-2149997-6
3	D	4.9	4-2149997-5
3	D	4.5	4-2149997-4
2	D	5.5	4-2149997-3
2	D	4.9	4-2149997-2
2	D	4.5	4-2149997-1
3	C	5.5	3-2149997-6
3	C	4.9	3-2149997-5
3	C	4.5	3-2149997-4
2	C	5.5	3-2149997-3
2	C	4.9	3-2149997-2
2	C	4.5	3-2149997-1
3	B	5.5	2-2149997-6
3	B	4.9	2-2149997-5
3	B	4.5	2-2149997-4
2	B	5.5	2-2149997-3
2	B	4.9	2-2149997-2
2	B	4.5	2-2149997-1
3	A	5.5	1-2149997-6
3	A	4.9	1-2149997-5
3	A	4.5	1-2149997-4
2	A	5.5	1-2149997-3
2	A	4.9	1-2149997-2
2	A	4.5	1-2149997-1
3	-	5.5	2149997-6
3	-	4.9	2149997-5
3	-	4.5	2149997-4
2	-	5.5	2149997-3
2	-	4.9	2149997-2
2	-	4.5	2149997-1
FINISH	KEY POSITION	DIM M	PART NUMBER

REFER TO WWW.TE.COM FOR PRODUCT AVAILABILITY



THIS DRAWING IS A CONTROLLED DOCUMENT.		DWN B. CABBO 20JAN2012	TE TE Connectivity												
DIMENSIONS: mm		CHK D. YI 20JAN2012													
TOLERANCES UNLESS OTHERWISE SPECIFIED:		APVD D. YI 20JAN2012													
<table border="1"> <tr><td>9 PLC</td><td>±</td></tr> <tr><td>8 PLC</td><td>±0.25</td></tr> <tr><td>5 PLC</td><td>±0.13</td></tr> <tr><td>4 PLC</td><td>±</td></tr> <tr><td>ANGLES</td><td>±</td></tr> <tr><td>FINISH</td><td>±</td></tr> </table>		9 PLC	±	8 PLC	±0.25	5 PLC	±0.13	4 PLC	±	ANGLES	±	FINISH	±	PRODUCT SPEC	NAME IMPACT, 4 PAIR, 12 COLUMN, HEADER RIGHT GUIDED, LEFT END WALL SIGNAL MODULE, 0.39 PTH
9 PLC	±														
8 PLC	±0.25														
5 PLC	±0.13														
4 PLC	±														
ANGLES	±														
FINISH	±														
MATERIAL: SEE TABLE		APPLICATION SPEC	RESTRICTED TO												
		WEIGHT	SIZE CAGE CODE DRAWING NO. A100779C=2149997												
		CUSTOMER DRAWING	SCALE 5:1 SHEET 2 OF 2 REV A												

Компания «Life Electronics» занимается поставками электронных компонентов импортного и отечественного производства от производителей и со складов крупных дистрибьюторов Европы, Америки и Азии.

С конца 2013 года компания активно расширяет линейку поставок компонентов по направлению коаксиальный кабель, кварцевые генераторы и конденсаторы (керамические, пленочные, электролитические), за счёт заключения дистрибьюторских договоров

Мы предлагаем:

- Конкурентоспособные цены и скидки постоянным клиентам.
- Специальные условия для постоянных клиентов.
- Подбор аналогов.
- Поставку компонентов в любых объемах, удовлетворяющих вашим потребностям.
- Приемлемые сроки поставки, возможна ускоренная поставка.
- Доставку товара в любую точку России и стран СНГ.
- Комплексную поставку.
- Работу по проектам и поставку образцов.
- Формирование склада под заказчика.
- Сертификаты соответствия на поставляемую продукцию (по желанию клиента).
- Тестирование поставляемой продукции.
- Поставку компонентов, требующих военную и космическую приемку.
- Входной контроль качества.
- Наличие сертификата ISO.

В составе нашей компании организован Конструкторский отдел, призванный помогать разработчикам, и инженерам.

Конструкторский отдел помогает осуществить:

- Регистрацию проекта у производителя компонентов.
- Техническую поддержку проекта.
- Защиту от снятия компонента с производства.
- Оценку стоимости проекта по компонентам.
- Изготовление тестовой платы монтаж и пусконаладочные работы.



Тел: +7 (812) 336 43 04 (многоканальный)

Email: org@lifeelectronics.ru