

Small Signal Product

### 350mW High Speed SMD Switching Diode

FEATURES

- Designed for mounting on small surface
- Extremely thin / leadless package
- High mounting capability, strong surge with stand, high reliability
- Pb free version and RoHS compliant
- Packing code with suffix "G" means green compound (halogen-free)



1005



MECHANICAL DATA

- Case: 1005
- Terminal: Gold plated, solderable per MIL-STD-750, method 2026
- Polarity: Indicated by cathode band
- Weight: 6 mg (approximately)
- Marking code: S5

MAXIMUM RATINGS AND ELECTRICAL CHARACTERISTICS (T <sub>A</sub> =25°C unless otherwise noted)				
PARAMETER		SYMBOL	VALUE	UNIT
Power Dissipation		P <sub>D</sub>	200	mW
Repetitive Peak Reverse Voltage		V <sub>RRM</sub>	100	V
Mean Forward Current		I <sub>O</sub>	125	mA
Non-Repetitive Peak Forward Surge Current	Pulse Width = 1 μs	I <sub>FSM</sub>	2	A
	Pulse Width = 8.3 ms		1	
Thermal Resistance (Junction to Ambient) (Note 1)		R <sub>θJA</sub>	500	°C/W
Junction and Storage Temperature Range		T <sub>J</sub> , T <sub>STG</sub>	-40 to +125	°C

PARAMETER		SYMBOL	MIN	MAX	UNIT
Reverse Breakdown Voltage (Note 2)		V <sub>(BR)</sub>	-	80	V
Forward Voltage	I <sub>F</sub> =5mA	V <sub>F</sub>	0.62	0.72	V
	I <sub>F</sub> =100mA			1.00	
Reverse Leakage Current	V <sub>R</sub> =20V	I <sub>R</sub>	-	25	nA
	V <sub>R</sub> =80V		-	100	
Junction Capacitance	V <sub>R</sub> =0V, f=1.0MHz	C <sub>J</sub>	-	9	pF
Reverse Recovery Time (Note 3)		t <sub>rr</sub>	-	9	ns

Note 1: Valid provided that electrodes are kept at ambient temperature

Note 2: Test condition : I<sub>R</sub>=100μA

Note 3: Test condition : I<sub>F</sub>=I<sub>R</sub>=10mA, R<sub>L</sub>=100Ω, I<sub>RR</sub>=1mA

Small Signal Product

RATINGS AND CHARACTERISTICS CURVES

( $T_A=25^\circ\text{C}$  unless otherwise noted)

Fig. 1 Typical Forward Characteristics

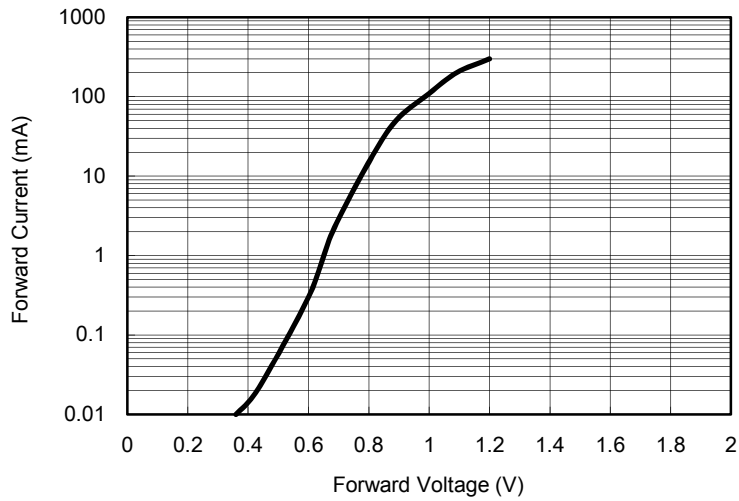


Fig. 2 Reverse Current VS. Reverse Voltage

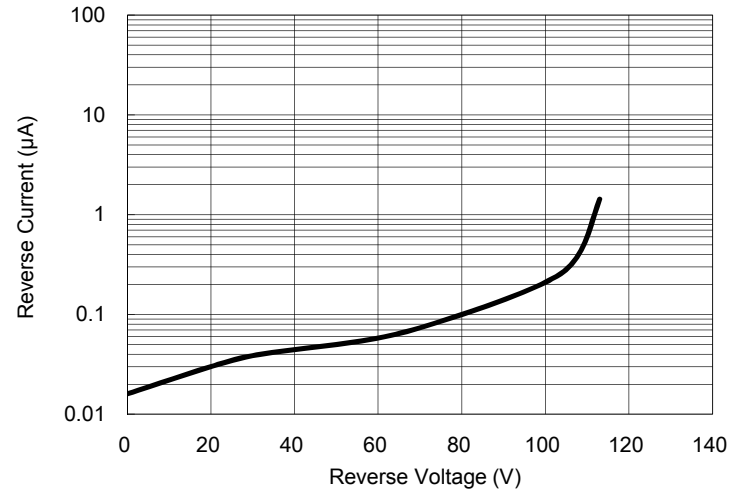


Fig. 3 Admissible Power Dissipation Curve

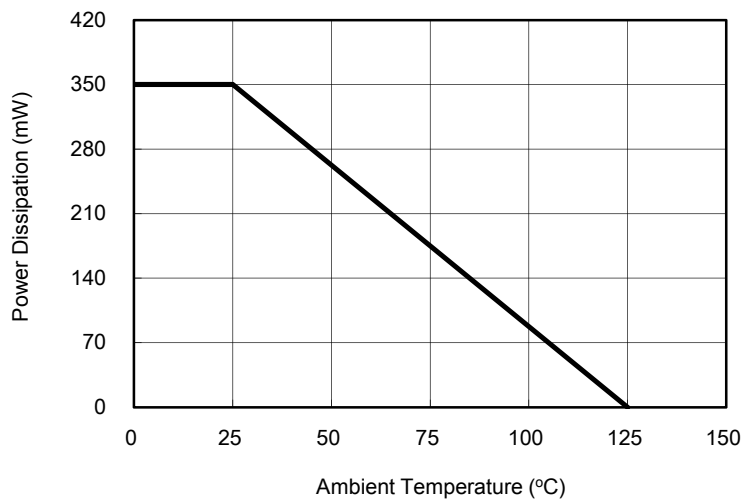


Fig. 4 Typical Junction Capacitance

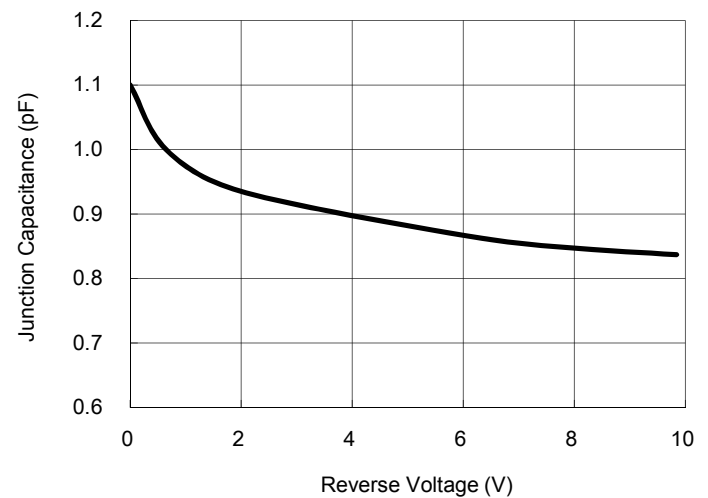
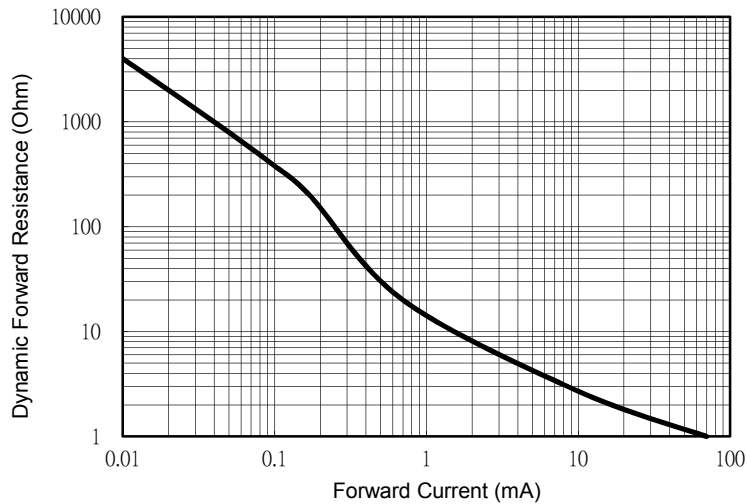


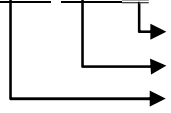
Fig. 5 Forward Resistance VS. Forward Current



Small Signal Product

ORDER INFORMATION (EXAMPLE)

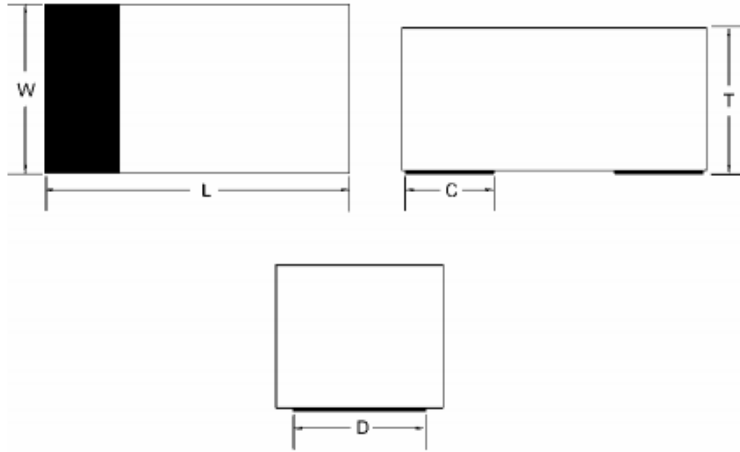
**TS4448 RWG**



Green compound code  
Packing code  
Part no.

PACKAGE OUTLINE DIMENSION

**1005**



DIM.	Unit (mm)			Unit (inch)		
	Min	Typ	Max	Min	Typ	Max
L	2.4	-	2.6	0.094	-	0.102
W	1.1	-	1.3	0.043	-	0.051
T	0.7	-	0.9	0.028	-	0.035
C	-	0.5	-	-	0.020	-
D	-	1.0	-	-	0.039	-

### Notice

Specifications of the products displayed herein are subject to change without notice. TSC or anyone on its behalf, assumes no responsibility or liability for any errors or inaccuracies.

Information contained herein is intended to provide a product description only. No license, express or implied, to any intellectual property rights is granted by this document. Except as provided in TSC's terms and conditions of sale for such products, TSC assumes no liability whatsoever, and disclaims any express or implied warranty, relating to sale and/or use of TSC products including liability or warranties relating to fitness for a particular purpose, merchantability, or infringement of any patent, copyright, or other intellectual property right.

The products shown herein are not designed for use in medical, life-saving, or life-sustaining applications. Customers using or selling these products for use in such applications do so at their own risk and agree to fully indemnify TSC for any damages resulting from such improper use or sale.

Компания «Life Electronics» занимается поставками электронных компонентов импортного и отечественного производства от производителей и со складов крупных дистрибьюторов Европы, Америки и Азии.

С конца 2013 года компания активно расширяет линейку поставок компонентов по направлению коаксиальный кабель, кварцевые генераторы и конденсаторы (керамические, пленочные, электролитические), за счёт заключения дистрибьюторских договоров

Мы предлагаем:

- Конкуренеспособные цены и скидки постоянным клиентам.
- Специальные условия для постоянных клиентов.
- Подбор аналогов.
- Поставку компонентов в любых объемах, удовлетворяющих вашим потребностям.
- Приемлемые сроки поставки, возможна ускоренная поставка.
- Доставку товара в любую точку России и стран СНГ.
- Комплексную поставку.
- Работу по проектам и поставку образцов.
- Формирование склада под заказчика.
- Сертификаты соответствия на поставляемую продукцию (по желанию клиента).
- Тестирование поставляемой продукции.
- Поставку компонентов, требующих военную и космическую приемку.
- Входной контроль качества.
- Наличие сертификата ISO.

В составе нашей компании организован Конструкторский отдел, призванный помогать разработчикам, и инженерам.

Конструкторский отдел помогает осуществить:

- Регистрацию проекта у производителя компонентов.
- Техническую поддержку проекта.
- Защиту от снятия компонента с производства.
- Оценку стоимости проекта по компонентам.
- Изготовление тестовой платы монтаж и пусконаладочные работы.



Тел: +7 (812) 336 43 04 (многоканальный)

Email: [org@lifeelectronics.ru](mailto:org@lifeelectronics.ru)