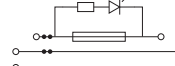

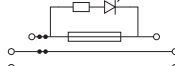

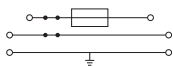



**CYDLGF4**

**CYDLGF4L6-60V**

**CYDLGF4L110-240V**



**HIGHLIGHTS**

**FEATURES**

- **Top Level** fuse link for 5x20mm fuse types
- **Middle Level** Feed-Through
- **Bottom Level** Grounding Terminal
- 6mm wide compact design
- 2 internal jumper channels on each level
- **CYDLF4L** version with LED for blown fuse indication
- Blocks can be used in AC & DC applications

**APPLICATIONS**

- Tight Space Fuse applications
- No need for additional Feed-Through Terminal
- Control Systems with fuse applications

**Dimensions**

	CYDLGF4	CYDLGF4L6-60V	CYDLGF4L110-240V
Top: Fuse Block, 5x20mm Mid: Feed Through Terminal Bottom: Ground 2x2 Jumper Channels			
<b>Width</b>	<b>6 mm</b>	<b>6 mm</b>	<b>6 mm</b>
<b>Length</b>	94.5 mm	94.5 mm	94.5 mm
<b>Height w DIN Rail</b> 35 x 7.5 mm 35 x 15 mm	90.9 mm 98.4 mm	90.9 mm 98.4 mm	90.9 mm 98.4 mm
<b>Weight per piece</b>	40.8 g	??? g	??? g

**Technical Data/Ratings**

Approvals						
Wire Size (solid / stranded)	<b>24-10 AWG</b>	0.2-4 mm <sup>2</sup>	<b>24-10 AWG</b>	0.2-4 mm <sup>2</sup>	<b>24-10 AWG</b>	0.2-4 mm <sup>2</sup>
Voltage Rating	300 V	1000V AC/DC	300 V	1000V AC/DC	300 V	500V AC/DC
Current Rating Fuse (Top)	10 A	10 A	10 A	10 A	10 A	10 A
Current Rating Feed Thru (Mid)	30 A	30 A	30 A	30 A	30 A	30 A
Torque	4.5 lb-in	0.5 Nm	4.5 lb-in	0.5 Nm	4.5 lb-in	0.5 Nm
Insulation Material	Polyamide 66		Polyamide 66		Polyamide 66	

**Fuse Specifications**

Fuse Type	5x20 mm	5x20 mm	5x20 mm
LED Indicator Voltage	-	6-60V AC/DC	110-240V AC/DC

**Installation Instructions**

Wire Stripping Length	9 mm	9 mm	9 mm
Screwdriver	Flat Head 0.6 x 3.5 mm	Flat Head 0.6 x 3.5 mm	Flat Head 0.6 x 3.5 mm

**Terminal Blocks**

	Cat. No.	Std. Pk.	Cat. No.	Std. Pk.	Cat. No.	Std. Pk.
<b>Grey (standard)</b>	<b>CYDLGF4</b>	50	<b>CYDLGF4L6-60L</b>	50	<b>CYDLGF4L110-240V</b>	50
Blue BU	CYDLGF4/BU	50	CYDLGF4L6-60L/BU	50	CYDLGF4L110-240V/BU	50
Black BL	CYDLGF4/BL	50	CYDLGF4L6-60L/BL	50	CYDLGF4L110-240V/BL	50

Additional colors available.



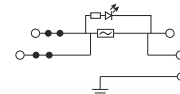
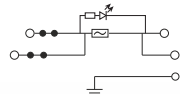
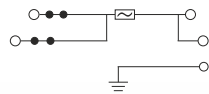



**Accessories**

	Cat. No.	Std. Pk.	Cat. No.	Std. Pk.	Cat. No.	Std. Pk.
<b>DIN Rail</b>	2511120 CA701-15/S	20 20	2511120 CA701-15/S	20 20	2511120 CA701-15/S	20 20
<b>End Stop</b>	CA702 CA802 CA202	50 50 50	CA702 CA802 CA202	50 50 50	CA702 CA802 CA202	50 50 50
<b>Shorting Link/Jumpers</b>	JX4/2 JX4/3 JX4/4 — — — — — JX4/8 JX4/10 JX4/16	100 50 50 — — — — — 10 10 10	JX4/2 JX4/3 JX4/4 — — — — — JX4/8 JX4/10 JX4/16	100 50 50 — — — — — 10 10 10	JX4/2 JX4/3 JX4/4 — — — — — JX4/8 JX4/10 JX4/16	100 50 50 — — — — — 10 10 10
<b>Marking Tag</b>	MT6	1 Pk. (100 tags)	MT6	1 Pk. (100 tags)	MT6	1 Pk. (100 tags)
<b>Warning Label</b>	WLX4	1 Pk. (100 tags)	WLX4	1 Pk. (100 tags)	WLX4	1 Pk. (100 tags)

**CYDLGF4LR**

**CYDLGF4LRL6-60V**

**CYDLGF4LRL110-240V**



**Dimensions**

	Fuse Block, 5x20mm with 4 Connection Points Bottom: Ground 2x2 Jumper Channels	Fuse Block, 5x20mm , LED with 4 Connection Points Bottom: Ground 2x2 Jumper Channels	Fuse Block, 5x20mm , LED with 4 Connection Points Bottom: Ground 2x2 Jumper Channels
<b>Width</b>	<b>6 mm</b>	<b>6 mm</b>	<b>6 mm</b>
<b>Length</b>	94.5 mm	94.5 mm	94.5 mm
<b>Height w DIN Rail</b>	35 x 7.5 mm 35 x 15 mm	90.9 mm 98.4 mm	90.9 mm 98.4 mm
<b>Weight per piece</b>	? g	? g	? g

**Technical Data/Ratings**

Approvals						
<b>Wire Size (solid / stranded)</b>	<b>24-10 AWG</b>	0.2-4 mm <sup>2</sup>	<b>24-10 AWG</b>	0.2-4 mm <sup>2</sup>	<b>24-10 AWG</b>	0.2-4 mm <sup>2</sup>
<b>Voltage Rating</b>	300 V	1000V AC/DC	300 V	1000V AC/DC	300 V	500V AC/DC
<b>Current Rating Fuse</b>	10 A	10 A	10 A	10 A	10 A	10 A
<b>Torque</b>	4.5 lb-in	0.5 Nm	4.5 lb-in	0.5 Nm	4.5 lb-in	0.5 Nm
<b>Insulation Material</b>	Polyamide 66		Polyamide 66		Polyamide 66	

**Fuse Specifications**

<b>Fuse Type</b>	5x20 mm	5x20 mm	5x20 mm
<b>LED Indicator Voltage</b>	-	6-60V AC/DC	110-240V AC/DC

**Installation Instructions**

<b>Wire Stripping Length</b>	9 mm	9 mm	9 mm
<b>Screwdriver</b>	Flat Head 0.6 x 3.5 mm	Flat Head 0.6 x 3.5 mm	Flat Head 0.6 x 3.5 mm

**Terminal Blocks**

	Cat. No.	Std. Pk.	Cat. No.	Std. Pk.	Cat. No.	Std. Pk.
<b>Grey (standard)</b>	<b>CYDLGF4LR</b>	50	<b>CYDLGF4LRL6-60L</b>	50	<b>CYDLGF4LRL110-240V</b>	50
Blue BU	CYDLGF4LR/BU	50	CYDLGF4LRL6-60L/BU	50	CYDLGF4LRL110-240V/BU	50
Black BL	CYDLGF4LR/BL	50	CYDLGF4LRL6-60L/BL	50	CYDLGF4LRL110-240V/BL	50

Additional colors available.



**Accessories**

	Cat. No.	Std. Pk.	Cat. No.	Std. Pk.	Cat. No.	Std. Pk.
<b>DIN Rail</b>	2511120 CA701-15/S	20 20	2511120 CA701-15/S	20 20	2511120 CA701-15/S	20 20
<b>End Stop</b>	CA702 CA802 CA202	50 50 50	CA702 CA802 CA202	50 50 50	CA702 CA802 CA202	50 50 50
<b>Shorting Link/Jumpers</b>	JX4/2 JX4/3 JX4/4 JX4/4 5 pole 6 pole 7 pole 8 pole 10 pole 16 pole	100 50 50 50 - - - 10 10 10	JX4/2 JX4/3 JX4/4 JX4/4 - - - 10 10 10	100 50 50 50 - - - 10 10 10	JX4/2 JX4/3 JX4/4 JX4/4 - - - 10 10 10	100 50 50 50 - - - 10 10 10
<b>Marking Tag Warning Label</b>	MT6 WLX4	1 Pk. (100 tags) 1 Pk. (100 tags)	MT6 WLX4	1 Pk. (100 tags) 1 Pk. (100 tags)	MT6 WLX4	1 Pk. (100 tags) 1 Pk. (100 tags)

**FEATURES**

- Modified version of **CYDLGF4** with 2 equipotential Connections on each side
- 5x20mm fuse link
- Bottom Level Grounding Terminal
- 6mm wide compact design
- 2x2 internal jumper channels
- **CYDLGF4LRL** version with LED for blown fuse indication
- Blocks can be used in AC & DC applications

**APPLICATIONS**

- Tight Space Fuse applications
- Multi-wire fuse applications
- Control Systems with fuse applications

Компания «Life Electronics» занимается поставками электронных компонентов импортного и отечественного производства от производителей и со складов крупных дистрибьюторов Европы, Америки и Азии.

С конца 2013 года компания активно расширяет линейку поставок компонентов по направлению коаксиальный кабель, кварцевые генераторы и конденсаторы (керамические, пленочные, электролитические), за счёт заключения дистрибьюторских договоров

Мы предлагаем:

- Конкурентоспособные цены и скидки постоянным клиентам.
- Специальные условия для постоянных клиентов.
- Подбор аналогов.
- Поставку компонентов в любых объемах, удовлетворяющих вашим потребностям.
- Приемлемые сроки поставки, возможна ускоренная поставка.
- Доставку товара в любую точку России и стран СНГ.
- Комплексную поставку.
- Работу по проектам и поставку образцов.
- Формирование склада под заказчика.
- Сертификаты соответствия на поставляемую продукцию (по желанию клиента).
- Тестирование поставляемой продукции.
- Поставку компонентов, требующих военную и космическую приемку.
- Входной контроль качества.
- Наличие сертификата ISO.

В составе нашей компании организован Конструкторский отдел, призванный помогать разработчикам, и инженерам.

Конструкторский отдел помогает осуществить:

- Регистрацию проекта у производителя компонентов.
- Техническую поддержку проекта.
- Защиту от снятия компонента с производства.
- Оценку стоимости проекта по компонентам.
- Изготовление тестовой платы монтаж и пусконаладочные работы.



Тел: +7 (812) 336 43 04 (многоканальный)

Email: [org@lifeelectronics.ru](mailto:org@lifeelectronics.ru)